

AVALIAÇÃO ATUARIAL

Instituto de Previdência e Assistência dos Servidores do Município de Aracruz

Dezembro / 2015

1. OBJETIVO

A presente Avaliação Atuarial tem por objetivo determinar:

- a) o nível de contribuição dos segurados e do órgão empregador;
- b) o Fundo de Previdência necessário à manutenção dos benefícios previdenciários já concedidos e a conceder.

2. BENEFÍCIOS ASSEGURADOS

A Avaliação Atuarial foi efetuada considerando os seguintes benefícios previdenciários:

- Aposentadoria por invalidez;
- Aposentadoria por idade *;
- Aposentadoria por tempo de contribuição *;
- Aposentadoria especial (professor); e
- Pensão por morte.

* Compulsória; Voluntária.

3. CONDIÇÕES DE CONCESSÃO E VALORES DOS BENEFÍCIOS

As condições, carências e os valores dos benefícios previdenciários assegurados, estão de acordo com:

- I - Emenda Constitucional N^o 20, de 15/12/1998;
- II - Emenda Constitucional N^o 41, de 19/12/2003;
- III - Emenda Constitucional N^o 47, de 05/07/2005;
- IV - Lei Federal N^o 9.717, de 27/11/1998;
- V - Lei Federal N^o 10.887, de 18/06/2004;

- VI - Portaria do MPS Nº 402, de 10/12/2008;
- VII - Portaria do MPS Nº 403, de 10/12/2008;
- VIII - Orientação Normativa Nº 01, de 23/01/2007; e
- IX - Orientação Normativa Nº 02, de 31/03/2009.

4. PREMISSAS ATUARIAIS

O estudo matemático-atuarial foi desenvolvido sobre a totalidade do universo de servidores titulares de cargos efetivos aposentados e pensões, tabulado com base nas informações cadastrais fornecidas na data base **Dezembro / 2015**.

As premissas atuariais adotadas no estudo foram:

TAXAS ANUAIS DE SOBREVIVÊNCIA E MORTALIDADE INCLUSIVE DOS INVÁLIDOS:

- Tábua completa de Mortalidade – ambos os sexos; elaborada pelo IBGE do ano de 2013;
- Ocorrência dos eventos de invalidez, de acordo com a “Tábua de entrada em Invalidez”, “Álvaro Vindas”;
- “Turn-over” dos Servidores, em relação ao vínculo de emprego, conforme segue:

Idade x	q_x^S Calculado
Até 25	1%
De 26 a 30	1%
De 31 a 40	1%
De 41 a 50	1%
De 51 a 60	0%
Acima de 60	0%

- Crescimento real do salário, pelo levantamento histórico dos últimos 03 anos, descontando INPC do período, abaixo de 1,00% ao ano. Portanto, utilizamos o percentual de 1,00% ao ano, mínimo exigido por Lei.

- Crescimento real dos benefícios do plano: 0% ao ano, em função das correções monetárias dos benefícios concedidos estarem em grande parte vinculados à correção monetária do RGPS.
- Sem solidariedade de gerações, no financiamento dos benefícios;
- Ter começado a trabalhar aos dezoito anos de idade, quando não informado o tempo de INSS anterior;
- Taxa real de retorno, pela aplicação do patrimônio do “Fundo de Previdência” de 6% ao ano. A taxa anual de juros real adotada baseou-se na rentabilidade anual aferida na política de investimentos para as aplicações dos recursos do RPPS para os próximos anos, informada pelo Instituto ser superior a 6,00% ao ano, uma vez que a política de investimentos tem como parâmetro o IPCA + 6,00% ao ano.
- Considerando que as correções salariais negociadas pelas Associações da Classe / Sindicatos são baseadas no INPC e IPCA, sugerimos que sejam adotados no Sistema Previdenciário os mesmos indexadores.
- Fator de atualização potencial $FA \geq (1+IGP-DI)$; e
- Método de Capitalização utilizado:
 - Crédito unitário projetado (PUC)
- Composição familiar formada pelo cônjuge e (02) dois filhos, quando não informado no banco de dados.

4.1. ELEGIBILIDADE DE CONDIÇÕES A APOSENTADORIA.

O cálculo do custo dos benefícios de Aposentadoria Voluntária e Aposentadoria Compulsória foi separado em três grupos de servidores, que tem sua elegibilidade ao benefício conforme segue:

4.1.1. Servidores que preencheram os pré-requisitos para aposentadoria até a data da promulgação da Emenda Constitucional N^o 41.

I - Ter 53 (cinquenta e três) anos ou mais de idade, se homem, e 48 (quarenta e oito) anos ou mais de idade, se mulher.

II - Ter 5 (cinco) anos ou mais de efetivo exercício no cargo.

III - Ter o tempo de contribuição para a previdência igual ou superior a soma de:

a) 35 (trinta e cinco) anos, se homem e 30 (trinta) anos, se mulher.

b) Um período adicional equivalente a 20% do tempo que, no dia 16/12/1998 faltava para atingir o tempo constante na alínea **a)** anterior.

Obs.:

1) O professor na função de magistério, para efeito deste inciso III, terá na contagem de tempo de contribuição, um adicional de 17% se homem e 20% se mulher, no tempo de serviço exercido até 15/12/1998.

2) O magistrado, membro do Ministério Público e Tribunal de Contas, para efeitos deste inciso III terá na contagem de tempo de contribuição um adicional de 17% no tempo de serviço exercido até 15/12/1998.

4.1.2. Servidores que ingressaram no serviço público antes de 16 de dezembro de 1998 (sem direito adquirido).

I - Ter 53 (cinquenta e três) anos ou mais de idade, se homem, e 48 (quarenta e oito) anos ou mais de idade, se mulher.

II - Ter 05 (cinco) anos ou mais de efetivo exercício no cargo.

III - Ter o tempo de contribuição para a previdência igual ou superior a soma de:

- a)** 35 (trinta e cinco) anos, se homem e 30 (trinta) anos, se mulher.
- b)** Um período adicional equivalente a 20% do tempo que, no dia 16/12/1998 faltava para atingir o tempo constante na alínea **a)** anterior.

∴ Haverá um abatimento de 3,5% por ano de antecipação em relação às idades de 60 (sessenta) anos, se homem e 55 (cinquenta e cinco) anos se mulher, caso o servidor complete os pré-requisitos para aposentadoria até Dezembro de 2005. Cumpridos os requisitos a partir de Janeiro de 2006, o abatimento por ano de antecipação será de 5%.

Obs.:

- 1)** O professor na função de magistério, para efeito deste inciso III, terá na contagem de tempo de contribuição, um adicional de 17% se homem e 20% se mulher, no tempo de serviço exercido até 15/12/1998.
- 2)** O magistrado, membro do Ministério Público e Tribunal de Contas, para efeitos deste inciso III terá na contagem de tempo de contribuição um adicional de 17% no tempo de serviço exercido até 15/12/1998.

4.1.3. Atuais e futuros servidores que ingressarem no serviço público após 16 de dezembro de 1998.

4.1.3.1. APOSENTADORIA PLENA

- I-** Ter 60 (sessenta) anos de idade e 35 (trinta e cinco) anos de contribuição, se homem e 55 (cinquenta e cinco) anos de

idade e 30 (trinta) anos de contribuição, se mulher.

II - Ter no mínimo 20 (vinte) anos de serviço público.

III - Ter 10 (dez) anos de carreira e 5 (cinco) anos ou mais de efetivo exercício no cargo.

Obs: Se professor na função de magistério na educação infantil, ensino fundamental e médio, os quesitos do item anterior ficam reduzidos em 5 (cinco) anos.

4.1.3.2. APOSENTADORIA PROPORCIONAL OU COMPULSÓRIA

I - Ter 65 (sessenta e cinco) anos de idade, se homem ou 60 (sessenta) anos de idade, se mulher com proventos proporcionais ao tempo de contribuição; ou a aposentadoria compulsória aos 70 (setenta) anos de idade.

4.1.4. Conforme a Emenda Constitucional N° 47, de 05/07/2005, os servidores que tenham ingressado no serviço público até 16 de dezembro de 1998, **terão direito de opção à aposentadoria** pelas normas estabelecidas pelo art. 40 da Constituição Federal ou pelas regras estabelecidas pelos arts. 2° e 6° da Emenda Constitucional N° 41, de 19/12/2003, podendo aposentar-se com proventos integrais, desde que preencha, cumulativamente, as seguintes condições:

I - Ter 35 (trinta e cinco) anos de contribuição, se homem, e 30 (trinta) anos de contribuição, se mulher;

II - Ter 25 (vinte e cinco) anos de efetivo exercício no serviço público, 15 (quinze) anos de carreira e 5

(cinco) anos no cargo em que se der a aposentadoria.

III - Ter idade mínima resultante da redução, relativamente aos limites do art. 40, § 1º, inciso III, alínea “a”, da Constituição Federal, de um ano de idade para cada ano de contribuição que exceder a condição prevista no item I do **SUBITEM 4.1.4**.

4.2. CÁLCULO DO VALOR DA PENSÃO

O valor das pensões será igual aos proventos do Aposentado falecido ou à remuneração do servidor Ativo falecido, até o limite máximo do RGPS (Regime Geral de Previdência Social), acrescido de 70% da parcela excedente a este limite.

5. REGIMES ATUARIAIS

A estrutura atuarial utilizada para o cálculo do financiamento dos benefícios foi a seguinte:

a) CAPITALIZAÇÃO:

Para a aposentadoria especial, aposentadoria por idade e aposentadoria por tempo de contribuição. (Compulsória; Voluntária).

b) REPARTIÇÃO DE CAPITAL DE COBERTURA:

Para a aposentadoria por invalidez e pensão por morte.

No regime de **Capitalização** as taxas de contribuição são determinadas com o objetivo de gerar receitas que, capitalizadas durante a fase ativa dos servidores, produzam os fundos garantidores dos benefícios, quando da aposentadoria.

No regime de **Repartição de Capital de Cobertura** as taxas de contribuição são determinadas com o objetivo de produzirem receitas no exercício, equivalentes aos fundos garantidores dos benefícios iniciados no mesmo exercício, não importando que os

respectivos pagamentos se estendam aleatoriamente nos meses ou anos subsequentes.

6. UNIVERSO SEGURADO

Foram tabulados e estudados **220** pensões, **883** aposentados e **2.568** servidores, sendo:

649 servidores cujo direito à aposentadoria é iminente (servidores que já cumpriram todos os quesitos necessários à obtenção da aposentadoria podendo requerer o benefício a qualquer momento); e

1.919 servidores cujo o direito à aposentadoria não é iminente.

7. CONSISTÊNCIA DOS DADOS

Os dados dos Servidores Ativos, Aposentados e Pensões, foram enviados para a Avaliação Atuarial, de maneira satisfatória atendendo as principais informações, como salários e/ou proventos, mês e ano de nascimento do segurado, cônjuge, filhos, tempo de serviço público, etc.

Não houve inconsistência de dados dos Servidores Ativos, Aposentados e Pensões conforme segue:

	Enviados	Calculados	Inconsistências
Servidores Ativos	2.568	2.568	- 0 -
Aposentados	883	883	- 0 -
Pensões	220	220	- 0 -

Os dados obtidos na data base desta Avaliação Atuarial foram os seguintes:

a) Segurados Aposentados e Pensionistas - Benefícios Concedidos:

Nº Beneficiários	Valor mensal do Salário	Provisão Matemática
1.103	R\$ 1.703.976,70	R\$ 246.857.620,36

b) Segurados Ativos - Benefícios a Conceder:

Nº Beneficiários	Valor mensal do Salário	Provisão Matemática
2.568	R\$ 5.052.955,84	R\$ 350.607.339,08

8. COMPENSAÇÃO FINANCEIRA

Parte do compromisso da Provisão Matemática é de responsabilidade do Regime Geral da Previdência Social, através da Compensação Financeira, entre os Institutos de Previdência Municipais e Estaduais e o RGPS.

Dentro deste compromisso, foi considerado no cálculo o compromisso que o RGPS, tem com os Aposentados e Pensões, conforme “Item 3”, e a proporcionalidade do Passivo Atuarial, dos servidores de cargos efetivos em atividade.

9. PASSIVO ATUARIAL

O passivo atuarial é representado pelo valor atual dos compromissos do Instituto com os Servidores Ativos, Aposentados e Pensões, menos o valor atual das receitas de contribuições dos segurados e empregadores.

O passivo atuarial é determinado por processo matemático-atuarial considerando os seguintes elementos:

- Valor dos benefícios assegurados de prestação continuada (aposentadoria e pensão por morte);
- Valor dos benefícios assegurados de prestação única ou de curto prazo (auxílios);
- Expectativas de sobrevivência;
- Probabilidades de morte e invalidez;
- Taxas de permanência no emprego;
- Taxas de novos entrados;

- Taxa de aplicação financeira do fundo;
- Nível de contribuição dos segurados;
- Nível de contribuição dos empregadores;
- Valor da folha de vencimentos dos segurados;
- Valor do Fundo de Previdência já existente.

O cálculo do passivo atuarial, também denominado “Provisão Matemática” é elaborado sobre duas massas de segurados:

- A primeira, composta pelos segurados que já estão recebendo o benefício de prestação continuada. Neste caso, o resultado do cálculo é denominado “Provisão Matemática de Benefícios Concedidos”.
- A segunda, composta pelos segurados que ainda não estão recebendo o benefício de prestação continuada. Neste caso, o resultado do cálculo é denominado “Provisão Matemática de Benefícios a Conceder”. Dentro deste grupo temos aqueles que já preencheram todas as condições para começar a receber o benefício de aposentadoria e são denominados “Iminentes”. Os segurados que ainda não completaram o tempo ou a idade necessária para começar a receber o benefício de aposentadoria são denominados “Não Iminentes”.

PROVISÕES MATEMÁTICAS PREVIDENCIÁRIAS		
2.2.7.2.1.00.00	PROVISÕES MATEMÁTICAS PREVIDENCIÁRIAS A LONGO PRAZO – CONSOLIDAÇÃO	206.604.606,09
2.2.7.2.1.01.00	PLANO FINANCEIRO – PROVISÕES DE BENEFÍCIOS CONCEDIDOS	-
2.2.7.2.1.01.01	APOSENTADORIAS/PENSÕES/OUTROS BENEFÍCIOS CONCEDIDOS DO PLANO FINANCEIRO DO RPPS	-
2.2.7.2.1.01.02	(-) CONTRIBUIÇÕES DO ENTE PARA O PLANO FINANCEIRO DO RPPS	-
2.2.7.2.1.01.03	(-) CONTRIBUIÇÕES DO APOSENTADO PARA O PLANO FINANCEIRO DO RPPS	-
2.2.7.2.1.01.04	(-) CONTRIBUIÇÕES DO PENSIONISTA PARA O PLANO FINANCEIRO DO RPPS	-
2.2.7.2.1.01.05	(-) COMPENSAÇÃO PREVIDENCIÁRIA DO PLANO FINANCEIRO DO RPPS	-
2.2.7.2.1.01.07	(-) COBERTURA DE INSUFICIÊNCIA FINANCEIRA	-
2.2.7.2.1.02.00	PLANO FINANCEIRO – PROVISÕES DE BENEFÍCIOS A CONCEDER	-
2.2.7.2.1.02.01	APOSENTADORIAS/PENSÕES/OUTROS BENEFÍCIOS A CONCEDER DO PLANO FINANCEIRO DO RPPS	-
2.2.7.2.1.02.02	(-) CONTRIBUIÇÕES DO ENTE PARA O PLANO FINANCEIRO DO RPPS	-
2.2.7.2.1.02.03	(-) CONTRIBUIÇÕES DO ATIVO PARA O PLANO FINANCEIRO DO RPPS	-
2.2.7.2.1.02.04	(-) COMPENSAÇÃO PREVIDENCIÁRIA DO PLANO FINANCEIRO DO RPPS	-
2.2.7.2.1.02.06	(-) COBERTURA DE INSUFICIÊNCIA FINANCEIRA	-
2.2.7.2.1.03.00	PLANO PREVIDENCIÁRIO – PROVISÕES DE BENEFÍCIOS CONCEDIDOS	246.857.620,36
2.2.7.2.1.03.01	APOSENTADORIAS/PENSÕES/OUTROS BENEFÍCIOS CONCEDIDOS DO PLANO PREVIDENCIÁRIO DO RPPS	254.268.697,74
2.2.7.2.1.03.02	(-) CONTRIBUIÇÕES DO ENTE PARA O PLANO PREVIDENCIÁRIO DO RPPS	-
2.2.7.2.1.03.03	(-) CONTRIBUIÇÕES DO APOSENTADO PARA O PLANO PREVIDENCIÁRIO DO RPPS	509.081,53
2.2.7.2.1.03.04	(-) CONTRIBUIÇÕES DO PENSIONISTA PARA O PLANO PREVIDENCIÁRIO DO RPPS	-
2.2.7.2.1.03.05	(-) COMPENSAÇÃO PREVIDENCIÁRIA DO PLANO PREVIDENCIÁRIO DO RPPS	6.901.995,85
2.2.7.2.1.03.07	(-) APORTES FINANCEIROS PARA COBERTURA DO DÉFICIT ATUARIAL - PLANO DE AMORTIZAÇÃO	-
2.2.7.2.1.04.00	PLANO PREVIDENCIÁRIO – PROVISÕES DE BENEFÍCIOS A CONCEDER	350.607.339,08
2.2.7.2.1.04.01	APOSENTADORIAS/PENSÕES/OUTROS BENEFÍCIOS A CONCEDER DO PLANO PREVIDENCIÁRIO DO RPPS	500.086.466,26
2.2.7.2.1.04.02	(-) CONTRIBUIÇÕES DO ENTE PARA O PLANO PREVIDENCIÁRIO DO RPPS	51.495.301,71
2.2.7.2.1.04.03	(-) CONTRIBUIÇÕES DO ATIVO PARA O PLANO PREVIDENCIÁRIO DO RPPS	45.315.865,50
2.2.7.2.1.04.04	(-) COMPENSAÇÃO PREVIDENCIÁRIA DO PLANO PREVIDENCIÁRIO DO RPPS	52.667.959,97
2.2.7.2.1.04.06	(-) APORTES PARA COBERTURA DO DÉFICIT ATUARIAL - PLANO DE AMORTIZAÇÃO	-
2.2.7.2.1.05.00	PLANO PREVIDENCIÁRIO – PLANO DE AMORTIZAÇÃO	(390.860.353,35)
2.2.7.2.1.05.98	(-) OUTROS CRÉDITOS DO PLANO DE AMORTIZAÇÃO	390.860.353,35

10. EVOLUÇÃO DAS PROVISÕES MATEMÁTICAS

A evolução das provisões matemáticas foi calculada pela fórmula recursiva por interpolação linear.

EVOLUÇÃO DAS PROVISÕES MATEMÁTICAS - PLANO PREVIDENCIÁRIO - BENEFÍCIOS CONCEDIDOS							
	2.2.7.2.1.03.00	2.2.7.2.1.03.01	2.2.7.2.1.03.02	2.2.7.2.1.03.03	2.2.7.2.1.03.04	2.2.7.2.1.03.05	2.2.7.2.1.03.06
MÊS	PLANO PREVIDENCIÁRIO - PROVISÕES DE BENEFÍCIOS CONCEDIDOS	APOSENTADORIAS / PENSÕES / OUTROS BENEFÍCIOS CONCEDIDOS DO PLANO PREVIDENCIÁRIO DO RPPS	(-) CONTRIBUIÇÕES DO ENTE PARA O PLANO PREVIDENCIÁRIO DO RPPS	(-) CONTRIBUIÇÕES DO INATIVO PARA O PLANO PREVIDENCIÁRIO DO RPPS	(-) CONTRIBUIÇÕES DO PENSIONISTA PARA O PLANO PREVIDENCIÁRIO DO RPPS	(-) COMPENSAÇÃO PREVIDENCIÁRIA DO PLANO PREVIDENCIÁRIO DO RPPS	(-) PARCELAMENTO DE DÉBITOS PREVIDENCIÁRIOS DO PLANO PREVIDENCIÁRIO DO RPPS
dez/15	246.857.620,36	254.268.697,74	-	509.081,53	-	6.901.995,85	-
jan/16	246.431.019,38	253.824.163,94	-	508.217,63	-	6.884.926,92	-
fev/16	246.004.418,40	253.379.630,14	-	507.353,73	-	6.867.858,00	-
mar/16	245.577.817,43	252.935.096,34	-	506.489,83	-	6.850.789,08	-
abr/16	245.151.216,45	252.490.562,53	-	505.625,93	-	6.833.720,15	-
mai/16	244.724.615,47	252.046.028,73	-	504.762,03	-	6.816.651,23	-
jun/16	244.298.014,49	251.601.494,93	-	503.898,13	-	6.799.582,31	-
jul/16	243.871.413,51	251.156.961,13	-	503.034,23	-	6.782.513,39	-
ago/16	243.444.812,53	250.712.427,33	-	502.170,33	-	6.765.444,46	-
set/16	243.018.211,56	250.267.893,53	-	501.306,43	-	6.748.375,54	-
out/16	242.591.610,58	249.823.359,72	-	500.442,53	-	6.731.306,62	-
nov/16	242.165.009,60	249.378.825,92	-	499.578,63	-	6.714.237,69	-

EVOLUÇÃO DAS PROVISÕES MATEMÁTICAS - PLANO PREVIDENCIÁRIO - BENEFÍCIOS A CONCEDER								
	2.2.7.2.1.04.00	2.2.7.2.1.04.01	2.2.7.2.1.04.02	2.2.7.2.1.04.03	2.2.7.2.1.04.04	2.2.7.2.1.04.05	2.2.7.2.1.05.00	2.2.7.2.1.05.98
MÊS	PLANO PREVIDENCIÁRIO - PROVISÕES DE BENEFÍCIOS A CONCEDER	APOSENTADORIAS / PENSÕES / OUTROS BENEFÍCIOS A CONCEDER DO PLANO PREVIDENCIÁRIO DO RPPS	(-) CONTRIBUIÇÕES DO ENTE PARA O PLANO PREVIDENCIÁRIO DO RPPS	(-) CONTRIBUIÇÕES DO ATIVO PARA O PLANO PREVIDENCIÁRIO DO RPPS	(-) COMPENSAÇÃO PREVIDENCIÁRIA DO PLANO PREVIDENCIÁRIO DO RPPS	(-) PARCELAMENTO DE DÉBITOS PREVIDENCIÁRIOS	PLANO PREVIDENCIÁRIO - PLANO DE AMORTIZAÇÃO	(-) OUTROS CRÉDITOS DO PLANO DE AMORTIZAÇÃO
dez/15	350.607.339,08	500.086.466,26	51.495.301,71	45.315.865,50	52.667.959,97	-	-390.860.353,35	390.860.353,35
jan/16	352.440.166,84	501.457.231,93	51.178.427,14	45.037.015,88	52.801.622,08	-	-389.822.347,51	389.822.347,51
fev/16	354.272.994,59	502.827.997,61	50.861.552,57	44.758.166,26	52.935.284,19	-	-388.784.341,68	388.784.341,68
mar/16	356.105.822,35	504.198.763,28	50.544.678,00	44.479.316,64	53.068.946,30	-	-387.746.335,84	387.746.335,84
abr/16	357.938.650,11	505.569.528,96	50.227.803,43	44.200.467,01	53.202.608,41	-	-386.708.330,00	386.708.330,00
mai/16	359.771.477,87	506.940.294,63	49.910.928,85	43.921.617,39	53.336.270,52	-	-385.670.324,17	385.670.324,17
jun/16	361.604.305,63	508.311.060,31	49.594.054,28	43.642.767,77	53.469.932,63	-	-384.632.318,33	384.632.318,33
jul/16	363.437.133,39	509.681.825,98	49.277.179,71	43.363.918,15	53.603.594,73	-	-383.594.312,49	383.594.312,49
ago/16	365.269.961,15	511.052.591,65	48.960.305,14	43.085.068,52	53.737.256,84	-	-382.556.306,66	382.556.306,66
set/16	367.102.788,90	512.423.357,33	48.643.430,57	42.806.218,90	53.870.918,95	-	-381.518.300,82	381.518.300,82
out/16	368.935.616,66	513.794.123,00	48.326.556,00	42.527.369,28	54.004.581,06	-	-380.480.294,98	380.480.294,98
nov/16	370.768.444,42	515.164.888,68	48.009.681,43	42.248.519,66	54.138.243,17	-	-379.442.289,15	379.442.289,15

Tais informações são necessárias para a contabilização mensal das Provisões Matemáticas de Benefícios Concedidos e à Conceder. No entanto, recomendamos que as Provisões Matemáticas sejam calculadas com o levantamento mensal da base de dados. Assim, teremos a Provisão Matemática real para cada mês.

11. FUNDO DE PREVIDÊNCIA

O Fundo de Previdência é representado pelo valor patrimonial acumulado para fazer frente aos pagamentos dos benefícios previdenciários já concedidos e a conceder. O Fundo de Previdência em relação à “Provisão Matemática” pode resultar em três situações:

- a) **Fundo de Previdência maior que a Provisão Matemática:**
neste caso a situação é superavitária e o resultado é denominado “Superávit Técnico”.
- b) **Fundo de Previdência igual à Provisão Matemática:**
neste caso a situação é equilibrada, não havendo resultado.
- c) **Fundo de Previdência menor que a Provisão Matemática:**
neste caso a situação é deficitária e o resultado é denominado “Déficit Técnico”.

12. AMORTIZAÇÃO DO DÉFICIT TÉCNICO

O atual plano de cobertura do déficit técnico está definido conforme Legislação Municipal da seguinte maneira:

Ano	Custo em % sobre o total da Folha de Pessoal Ativos
2016	10,00%
2017	12,00%
2018	16,00%
2019	20,00%
2020	24,00%
2021	28,00%
2022	32,00%
2023	36,00%
2024	40,00%
2025	44,00%
2026 a 2044	50,25%

Estas alíquotas de contribuição, calculadas a valor presente, representam um montante de **R\$ 390.860.353,35**.

Conforme demonstrado no item 9, o atual plano de cobertura do déficit técnico encontra-se insuficiente em **R\$ 38.256.453,83**, sendo necessário um novo plano de cobertura do déficit técnico atuarial.

12.1. A situação é a seguinte:

- **Ativo Real Ajustado:** **R\$168.348.152,26**
- **Provisão Matemática:** **R\$597.464.959,44**
- **Outros créditos (alíquota suplementar):** **R\$ 390.860.353,35**
- **Déficit Técnico:** **R\$ 38.256.453,83**

12.2. A cobertura do déficit técnico total pode ser feita através de “dotações orçamentárias” ou através de contribuições adicionais num montante mensal não inferior a **40,90%** sobre o total da folha de pessoal em atividade, durante um prazo de 29 anos.

12.3. Conforme Portaria nº 21, de 16/01/2013, poderão ser efetuados aportes anuais ao RPPS para cobertura do déficit técnico, mediante lei do ente federativo, bens, direitos e demais ativos de qualquer natureza para a constituição dos fundos referidos no artigo 249 da Constituição Federal, para o equacionamento do déficit atuarial, desde que garantidas a solvência e liquidez do plano de benefícios previdenciários, conforme tabela a seguir:

ANO	VALOR ANUAL (R\$)	ANO	VALOR ANUAL (R\$)
2016	6.568.842,59	2031	45.261.629,48
2017	7.961.437,22	2032	45.714.245,78
2018	10.721.402,12	2033	46.171.388,23
2019	13.535.770,18	2034	46.633.102,12
2020	16.405.353,46	2035	47.099.433,14
2021	19.330.974,83	2036	47.570.427,47
2022	22.313.468,09	2037	48.046.131,74
2023	25.353.678,12	2038	48.526.593,06
2024	28.452.461,00	2039	49.011.858,99
2025	31.610.684,17	2040	49.501.977,58
2026	34.829.226,55	2041	49.996.997,36
2027	38.108.978,72	2042	50.496.967,33
2028	41.450.843,01	2043	51.001.937,00
2029	44.369.796,57	2044	51.511.956,37
2030	44.813.494,54		

12.4. Outra solução que se apresenta, dada a magnitude do Déficit Técnico Total e a inviabilidade de cumprimento do ajuste proposto para sua cobertura, será saldar o déficit técnico de maneira crescente nos primeiros anos e nivelando-se nos próximos anos da seguinte maneira:

Ano	Custo em % sobre o total da Folha de Pessoal Ativos
2016	10,00%
2017	12,00%
2018	16,00%
2019	20,00%
2020	24,00%
2021	28,00%
2022	32,00%
2023	36,00%
2024	40,00%
2025	44,00%
2026	48,00%
2027	52,00%
2028	56,00%
2029 a 2044	59,35%

13. PLANO DE CUSTEIO ANUAL

13.1. CUSTO DOS BENEFÍCIOS PREVIDENCIÁRIOS

Os custos dos benefícios previdenciários a serem suportados pelo Fundo de Previdência, foram calculados com base nos regimes atuariais explicitados no **ITEM 5**, e os resultados estão conforme segue:

Benefício Previdenciário	Custo em % sobre o total da Folha de Pessoal Ativo
• Aposentadoria por idade ou por tempo de contribuição (Compulsória; Voluntária)	17,55%
• Aposentadoria por invalidez	1,39%
• Pensão por Morte	4,56%
Total	23,50%

Obs: O custo do 13^o (décimo terceiro) salário está implícito no custo de cada benefício de prestação continuada correspondente.

Se o Fundo Previdenciário não custear algum benefício previdenciário especificado acima, deverá descontar a sua respectiva alíquota do Total no Plano de Custeio.

13.2. DESPESAS DE ADMINISTRAÇÃO

O custo das Despesas de Administração é de 2,00% sobre o total das remunerações, proventos e pensões dos segurados vinculados ao RPPS.

13.3. CONTRIBUIÇÕES DOS SEGURADOS E ÓRGÃOS EMPREGADORES

Para suportar o custo dos benefícios previdenciários além da cobertura do déficit técnico total, faz-se necessário uma contribuição ao Fundo de Previdência, de **23,50%** sobre o total da folha salarial dos Servidores Ativos.

A arrecadação correspondente a **23,50%** sobre o total da folha de ativos pode ser obtida com a aplicação dos percentuais de contribuição, conforme segue:

Quadro Resumo das Alíquotas

SERVIDORES ATIVOS (% sobre a remuneração mensal)	11,00%
SERVIDORES INATIVOS (% que exceder o limite máximo do RGPS - Regime Geral de Previdência Social), julgado pelo Supremo Tribunal Federal.	11,00%
PENSÕES (% que exceder o limite máximo do RGPS - Regime Geral de Previdência Social), julgado pelo Supremo Tribunal Federal.	11,00%
ÓRGÃOS EMPREGADORES (% sobre o total da folha dos servidores ativos)	12,50%
DESPESAS ADMINISTRATIVAS (% sobre o total da folha dos servidores ativos)	2,00%
FINANCIAMENTO DO DÉFICIT TÉCNICO (ITEM 12.4.) (% sobre o total da folha dos servidores ativos)	10,00%
ALÍQUOTA TOTAL ÓRGÃOS EMPREGADORES (% sobre o total da folha dos servidores ativos)	24,50%

14. PARECER ATUARIAL

14.1. A presente Avaliação Atuarial do município de Aracruz tem por objetivo determinar: o nível de contribuição dos segurados e do órgão empregador; o Fundo de Previdência necessário à manutenção dos benefícios previdenciários já concedidos e a conceder.

14.2. A estruturação do Fundo, dentro dos níveis tecnicamente necessários, conforme estabelecidos em Lei é a única forma de estabilizar as taxas de contribuição, permitindo uma evolução viável de custos para a manutenção dos benefícios previdenciários.

14.3. Houve uma evolução acentuada conforme demonstrado a seguir:

		Quantidade	Valor mensal do salário	Provisão Matemática
dez/15	Fundo de Previdência	168.348.152,26		
	Aposentados	883	1.471.983,36	211.709.134,23
	Pensionistas	220	231.993,34	35.148.486,13
	Total Inativos	1.103	1.703.976,70	246.857.620,36
	Total Ativos	2.568	5.052.955,84	350.607.339,08
	Total Geral	3.671	6.756.932,54	597.464.959,44
dez/14	Fundo de Previdência	151.638.904,14		
	Aposentados	806	1.260.644,18	182.022.049,20
	Pensionistas	199	194.473,34	29.034.985,19
	Total Inativos	1.005	1.455.117,52	211.057.034,39
	Total Ativos	2.568	4.259.265,80	253.489.545,43
	Total Geral	3.573	5.714.383,32	464.546.579,82
dez/13	Fundo de Previdência	144.210.094,41		
	Aposentados	767	1.078.776,04	153.711.711,14
	Pensionistas	187	170.096,73	25.861.890,83
	Total Inativos	954	1.248.872,77	179.573.601,97
	Total Ativos	2.499	3.854.455,31	233.395.917,68
	Total Geral	3.453	5.103.328,08	412.969.519,65

		Varição Fundo	Varição Qtde	Varição salário	Provisão Matemática
dez/2015 dez/2014	Fundo de Previdência	11,02%			
	Aposentados		9,55%	16,76%	16,31%
	Pensionistas		10,55%	19,29%	21,06%
	Total Inativos		9,75%	17,10%	16,96%
	Total Ativos		0,00%	18,63%	38,31%
	Total Geral		2,74%	18,24%	28,61%
dez/2014 dez/2013	Fundo de Previdência	5,15%			
	Aposentados		5,08%	16,86%	18,42%
	Pensionistas		6,42%	14,33%	12,27%
	Total Inativos		5,35%	16,51%	17,53%
	Total Ativos		2,76%	10,50%	8,61%
	Total Geral		3,48%	11,97%	12,49%

14.4. A formação e existência do Fundo de Previdência, na proporção da Provisão Matemática, visam obter com a sua aplicação financeira um volume de receitas que permitam a estabilização das contribuições mensais.

14.5. O Patrimônio do IPASMA evoluiu de R\$ 151.638.904,14 na Avaliação Atuarial de DEZ/2014, para R\$ 168.348.152,26 em DEZ/2015, ou seja, 11,02% de crescimento. Se compararmos com a Provisão Matemática, obteremos o seguinte resultado:

Data Base	Provisão Matemática (R\$)	Patrimônio (R\$)	% de Cobertura
DEZ/2013	412.969.519,65	144.210.094,41	34,92
DEZ/2014	463.994.196,45	151.638.904,14	32,68
DEZ/2015	597.464.959,44	168.348.152,26	28,18

Como demonstrado acima, o Fundo de Previdência passou a cobrir 28,18% da Provisão Matemática. Recomendamos que o Instituto faça um estudo sobre possíveis ativos como, dívida ativa, imobilizado, intangíveis, etc., com a finalidade de suprir os gastos previdenciários crescentes ao longo dos anos, sem comprometer a receita corrente líquida de cada ano e suas implicações legais.

14.6. No tocante à legislação, sempre é pertinente esclarecer que os níveis para contribuição e/ou aportes demonstrados tecnicamente pelos cálculos atuariais são os percentuais esperados pelos órgãos fiscalizadores do Regime Próprio de Previdência, ou seja, o instrumento para uma constante revisão da legislação municipal.

São Paulo, 31 de março de 2016.

Richard Dutzmann
Atuário - MIBA 935

ANEXO

- Histogramas Servidores Ativos (Homem e Mulher)
- Histogramas de Aposentados (Homem e Mulher)
- Fluxo das Aposentadorias
- Provisão Matemática de Benefícios a Conceder (Iminente)
- Provisão Matemática de Benefícios Concedidos (Aposentadoria)
- Histograma de Pensão por Morte
- Provisão Matemática de Benefícios Concedidos (Pensão por Morte)
- Síntese dos Resultados da Avaliação Atuarial

HISTOGRAMAS

Servidores Ativos

DISTRIBUIÇÃO DOS PARTICIPANTES EM MULTIPLOS DE SALÁRIOS
 Instituto de Previdência e Assistência dos Servidores do Município de Aracruz

(Homens e Mulheres)


Faixa em Múltiplos Salários	Número de Partic.	Relação a Quantidade		Relação a F.Vencto		Faixa em Múltiplos Salários	Número de Partic.	Relação a Quantidade		Relação a F.Vencto	
		%Partic.	%Acum.	%Partic.	%Acum.			%Partic.	%Acum.		
0 a 1	14	0,55	0,55	0,22	0,22	60 a 61	0	0,00	100,00	0,00	100,00
1 a 2	1.074	41,82	42,37	22,99	23,21	61 a 62	0	0,00	100,00	0,00	100,00
2 a 3	627	24,42	66,78	24,47	47,68	62 a 63	0	0,00	100,00	0,00	100,00
3 a 4	586	22,82	89,60	30,82	78,49	63 a 64	0	0,00	100,00	0,00	100,00
4 a 5	140	5,45	95,05	10,04	88,54	64 a 65	0	0,00	100,00	0,00	100,00
5 a 6	100	3,89	98,95	8,47	97,00	65 a 66	0	0,00	100,00	0,00	100,00
6 a 7	19	0,74	99,69	1,84	98,84	66 a 67	0	0,00	100,00	0,00	100,00
7 a 8	1	0,04	99,73	0,12	98,96	67 a 68	0	0,00	100,00	0,00	100,00
8 a 9	2	0,08	99,81	0,27	99,23	68 a 69	0	0,00	100,00	0,00	100,00
9 a 10	3	0,12	99,92	0,44	99,67	69 a 70	0	0,00	100,00	0,00	100,00
10 a 11	1	0,04	99,96	0,16	99,83	70 a 71	0	0,00	100,00	0,00	100,00
11 a 12	1	0,04	100,00	0,17	100,00	71 a 72	0	0,00	100,00	0,00	100,00
12 a 13	0	0,00	100,00	0,00	100,00	72 a 73	0	0,00	100,00	0,00	100,00
13 a 14	0	0,00	100,00	0,00	100,00	73 a 74	0	0,00	100,00	0,00	100,00
14 a 15	0	0,00	100,00	0,00	100,00	74 a 75	0	0,00	100,00	0,00	100,00
15 a 16	0	0,00	100,00	0,00	100,00	75 a 76	0	0,00	100,00	0,00	100,00
16 a 17	0	0,00	100,00	0,00	100,00	76 a 77	0	0,00	100,00	0,00	100,00
17 a 18	0	0,00	100,00	0,00	100,00	77 a 78	0	0,00	100,00	0,00	100,00
18 a 19	0	0,00	100,00	0,00	100,00	78 a 79	0	0,00	100,00	0,00	100,00
19 a 20	0	0,00	100,00	0,00	100,00	79 a 80	0	0,00	100,00	0,00	100,00
20 a 21	0	0,00	100,00	0,00	100,00	80 a 81	0	0,00	100,00	0,00	100,00
21 a 22	0	0,00	100,00	0,00	100,00	81 a 82	0	0,00	100,00	0,00	100,00
22 a 23	0	0,00	100,00	0,00	100,00	82 a 83	0	0,00	100,00	0,00	100,00
23 a 24	0	0,00	100,00	0,00	100,00	83 a 84	0	0,00	100,00	0,00	100,00
24 a 25	0	0,00	100,00	0,00	100,00	84 a 85	0	0,00	100,00	0,00	100,00
25 a 26	0	0,00	100,00	0,00	100,00	85 a 86	0	0,00	100,00	0,00	100,00
26 a 27	0	0,00	100,00	0,00	100,00	86 a 87	0	0,00	100,00	0,00	100,00
27 a 28	0	0,00	100,00	0,00	100,00	87 a 88	0	0,00	100,00	0,00	100,00
28 a 29	0	0,00	100,00	0,00	100,00	88 a 89	0	0,00	100,00	0,00	100,00
29 a 30	0	0,00	100,00	0,00	100,00	89 a 90	0	0,00	100,00	0,00	100,00
30 a 31	0	0,00	100,00	0,00	100,00	90 a 91	0	0,00	100,00	0,00	100,00
31 a 32	0	0,00	100,00	0,00	100,00	91 a 92	0	0,00	100,00	0,00	100,00
32 a 33	0	0,00	100,00	0,00	100,00	92 a 93	0	0,00	100,00	0,00	100,00
33 a 34	0	0,00	100,00	0,00	100,00	93 a 94	0	0,00	100,00	0,00	100,00
34 a 35	0	0,00	100,00	0,00	100,00	94 a 95	0	0,00	100,00	0,00	100,00
35 a 36	0	0,00	100,00	0,00	100,00	95 a 96	0	0,00	100,00	0,00	100,00
36 a 37	0	0,00	100,00	0,00	100,00	96 a 97	0	0,00	100,00	0,00	100,00
37 a 38	0	0,00	100,00	0,00	100,00	97 a 98	0	0,00	100,00	0,00	100,00
38 a 39	0	0,00	100,00	0,00	100,00	98 a 99	0	0,00	100,00	0,00	100,00
39 a 40	0	0,00	100,00	0,00	100,00	99 a 100	0	0,00	100,00	0,00	100,00
40 a 41	0	0,00	100,00	0,00	100,00	100 a 101	0	0,00	100,00	0,00	100,00
41 a 42	0	0,00	100,00	0,00	100,00	101 a 102	0	0,00	100,00	0,00	100,00
42 a 43	0	0,00	100,00	0,00	100,00	102 a 103	0	0,00	100,00	0,00	100,00
43 a 44	0	0,00	100,00	0,00	100,00	103 a 104	0	0,00	100,00	0,00	100,00
44 a 45	0	0,00	100,00	0,00	100,00	104 a 105	0	0,00	100,00	0,00	100,00
45 a 46	0	0,00	100,00	0,00	100,00	105 a 106	0	0,00	100,00	0,00	100,00
46 a 47	0	0,00	100,00	0,00	100,00	106 a 107	0	0,00	100,00	0,00	100,00
47 a 48	0	0,00	100,00	0,00	100,00	107 a 108	0	0,00	100,00	0,00	100,00
48 a 49	0	0,00	100,00	0,00	100,00	108 a 109	0	0,00	100,00	0,00	100,00
49 a 50	0	0,00	100,00	0,00	100,00	109 a 110	0	0,00	100,00	0,00	100,00
50 a 51	0	0,00	100,00	0,00	100,00	110 a 111	0	0,00	100,00	0,00	100,00
51 a 52	0	0,00	100,00	0,00	100,00	111 a 112	0	0,00	100,00	0,00	100,00
52 a 53	0	0,00	100,00	0,00	100,00	112 a 113	0	0,00	100,00	0,00	100,00
53 a 54	0	0,00	100,00	0,00	100,00	113 a 114	0	0,00	100,00	0,00	100,00
54 a 55	0	0,00	100,00	0,00	100,00	114 a 115	0	0,00	100,00	0,00	100,00
55 a 56	0	0,00	100,00	0,00	100,00	115 a 116	0	0,00	100,00	0,00	100,00
56 a 57	0	0,00	100,00	0,00	100,00	116 a 117	0	0,00	100,00	0,00	100,00
57 a 58	0	0,00	100,00	0,00	100,00	117 a 118	0	0,00	100,00	0,00	100,00
58 a 59	0	0,00	100,00	0,00	100,00	118 a 119	0	0,00	100,00	0,00	100,00
59 a 60	0	0,00	100,00	0,00	100,00	119 a 120	0	0,00	100,00	0,00	100,00
						+ de 120	0	0,00	100,00	0,00	100,00

Total dos Vencimentos dos Servidores Ativos:

R\$ 5.052.955,84

Vencimento Médio: R\$ 1.967,66

DISTRIBUIÇÃO DOS PARTICIPANTES EM MÚLTIPLOS DE SALÁRIOS



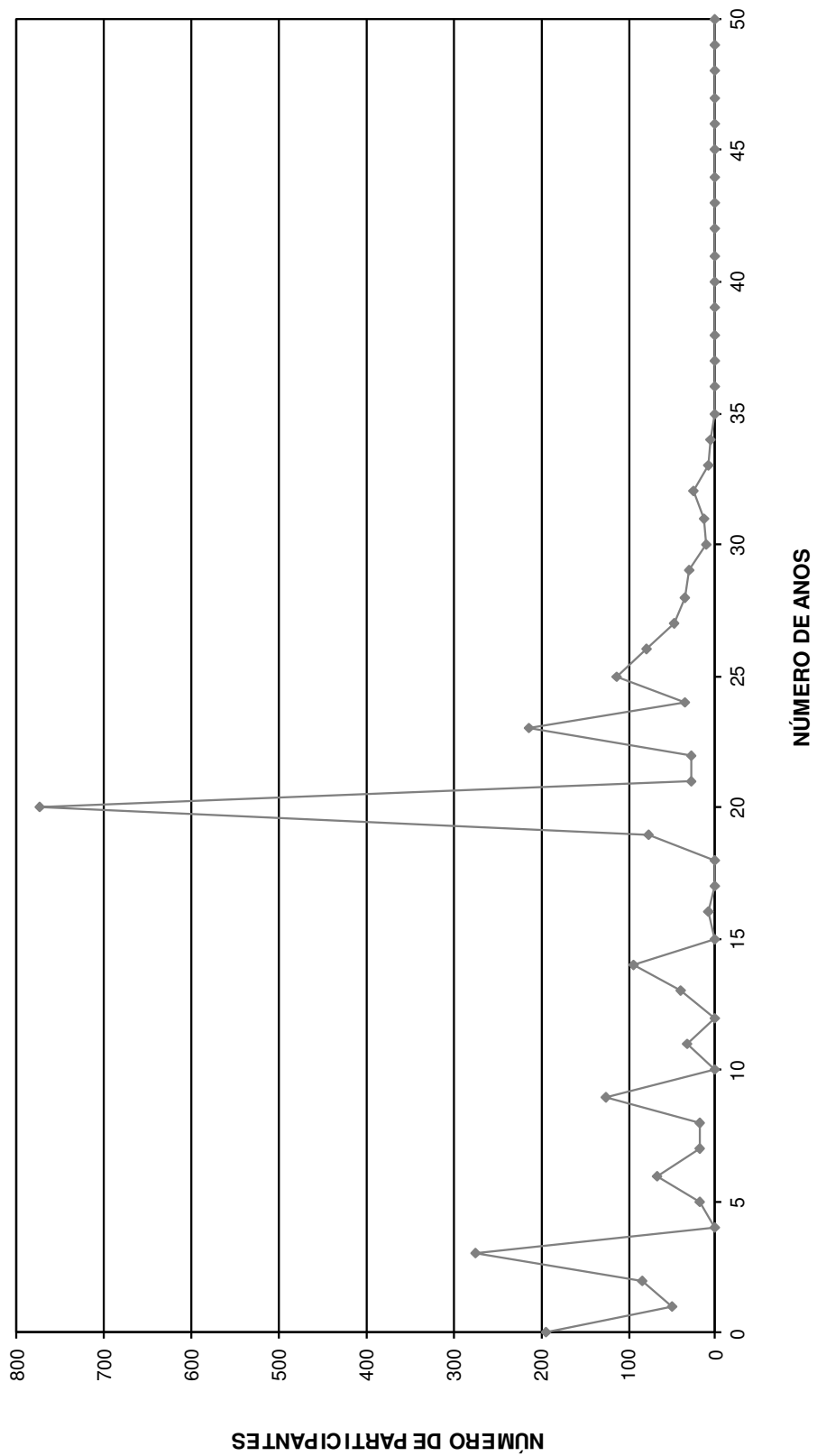
DISTRIBUIÇÃO DOS SERVIDORES POR TEMPO DE PREFEITURA E REMUNERAÇÃO
Instituto de Previdência e Assistência dos Servidores do Município de Aracruz

(Homens e Mulheres)

Tempo Pref. em Anos	Servidores			Vencimentos			
	Número	%	% Acumulado	Na Faixa	%	% Acumulado	Médio
0	195	7,59	7,59	308.304,26	6,10	6,10	1.581,05
1	50	1,95	9,54	102.604,68	2,03	8,13	2.052,09
2	85	3,31	12,85	182.782,28	3,62	11,75	2.150,38
3	276	10,75	23,60	464.806,10	9,20	20,95	1.684,08
4	0	0,00	23,60	0,00	0,00	20,95	0,00
5	19	0,74	24,34	44.828,23	0,89	21,84	2.359,38
6	66	2,57	26,91	163.019,51	3,23	25,06	2.469,99
7	18	0,70	27,61	43.805,13	0,87	25,93	2.433,62
8	17	0,66	28,27	39.152,34	0,77	26,70	2.303,08
9	127	4,95	33,22	336.548,06	6,66	33,36	2.649,98
10	0	0,00	33,22	0,00	0,00	33,36	0,00
11	34	1,32	34,54	89.240,91	1,77	35,13	2.624,73
12	2	0,08	34,62	5.717,86	0,11	35,24	2.858,93
13	39	1,52	36,14	110.912,94	2,20	37,44	2.843,92
14	95	3,70	39,84	267.029,27	5,28	42,72	2.810,83
15	0	0,00	39,84	0,00	0,00	42,72	0,00
16	8	0,31	40,15	25.464,09	0,50	43,23	3.183,01
17	0	0,00	40,15	0,00	0,00	43,23	0,00
18	1	0,04	40,19	1.987,83	0,04	43,27	1.987,83
19	77	3,00	43,19	136.507,02	2,70	45,97	1.772,82
20	775	30,18	73,36	1.107.292,97	21,91	67,88	1.428,77
21	27	1,05	74,42	64.001,49	1,27	69,15	2.370,43
22	28	1,09	75,51	69.499,84	1,38	70,52	2.482,14
23	213	8,29	83,80	438.450,92	8,68	79,20	2.058,46
24	35	1,36	85,16	68.864,96	1,36	80,56	1.967,57
25	113	4,40	89,56	322.499,52	6,38	86,95	2.853,98
26	80	3,12	92,68	177.479,15	3,51	90,46	2.218,49
27	47	1,83	94,51	119.656,10	2,37	92,83	2.545,87
28	36	1,40	95,91	82.691,76	1,64	94,46	2.296,99
29	31	1,21	97,12	83.362,28	1,65	96,11	2.689,11
30	12	0,47	97,59	25.294,01	0,50	96,61	2.107,83
31	14	0,55	98,13	32.786,93	0,65	97,26	2.341,92
32	25	0,97	99,10	65.871,80	1,30	98,57	2.634,87
33	8	0,31	99,42	26.179,95	0,52	99,08	3.272,49
34	5	0,19	99,61	14.065,60	0,28	99,36	2.813,12
35	2	0,08	99,69	7.134,49	0,14	99,50	3.567,25
36	1	0,04	99,73	2.304,38	0,05	99,55	2.304,38
37	1	0,04	99,77	1.380,89	0,03	99,58	1.380,89
38	1	0,04	99,81	1.747,83	0,03	99,61	1.747,83
39	0	0,00	99,81	0,00	0,00	99,61	0,00
40	2	0,08	99,88	8.521,98	0,17	99,78	4.260,99
41	1	0,04	99,92	4.287,63	0,08	99,86	4.287,63
42	1	0,04	99,96	4.207,73	0,08	99,95	4.207,73
43	1	0,04	100,00	2.663,12	0,05	100,00	2.663,12
44	0	0,00	100,00	0,00	0,00	100,00	0,00
45	0	0,00	100,00	0,00	0,00	100,00	0,00
46	0	0,00	100,00	0,00	0,00	100,00	0,00
47	0	0,00	100,00	0,00	0,00	100,00	0,00
48	0	0,00	100,00	0,00	0,00	100,00	0,00
49	0	0,00	100,00	0,00	0,00	100,00	0,00
50	0	0,00	100,00	0,00	0,00	100,00	0,00
TOTAL	2.568		100,00	5.052.955,84		100,00	1.967,66

Tempo Médio de Participação na Prefeitura: 15,46 anos

DISTRIBUIÇÃO DOS SERVIDORES POR TEMPO DE PREFEITURA



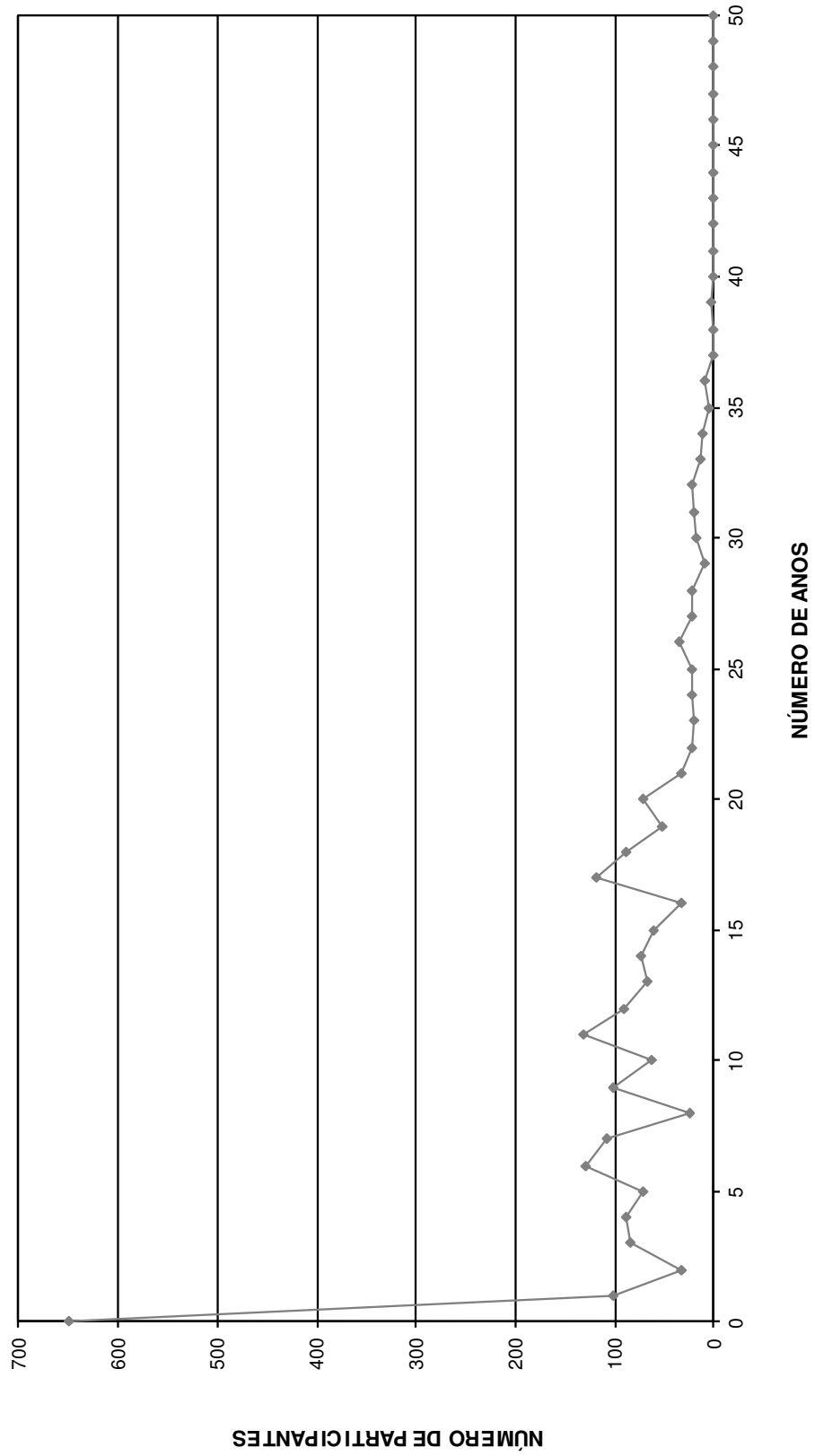
DISTRIBUIÇÃO DOS SERVIDORES POR ANOS PARA APOSENTAR E REMUNERAÇÃO
Instituto de Previdência e Assistência dos Servidores do Município de Aracruz

(Homens e Mulheres)

Anos para Aposentar	Servidores			Vencimentos			
	Número	%	% Acumulado	Na Faixa	%	% Acumulado	Médio
0	649	25,27	25,27	1.149.500,69	22,75	22,75	1.771,19
1	102	3,97	29,24	212.321,73	4,20	26,95	2.081,59
2	33	1,29	30,53	135.357,11	2,68	29,63	4.101,73
3	85	3,31	33,84	167.383,40	3,31	32,94	1.969,22
4	88	3,43	37,27	173.726,33	3,44	36,38	1.974,16
5	71	2,76	40,03	146.821,27	2,91	39,29	2.067,91
6	130	5,06	45,09	312.406,81	6,18	45,47	2.403,13
7	108	4,21	49,30	235.314,81	4,66	50,13	2.178,84
8	24	0,93	50,23	69.211,74	1,37	51,50	2.883,82
9	101	3,93	54,17	209.194,70	4,14	55,64	2.071,23
10	63	2,45	56,62	114.149,74	2,26	57,89	1.811,90
11	132	5,14	61,76	296.770,26	5,87	63,77	2.248,26
12	90	3,50	65,26	167.460,70	3,31	67,08	1.860,67
13	68	2,65	67,91	123.468,14	2,44	69,53	1.815,71
14	73	2,84	70,76	183.293,18	3,63	73,15	2.510,87
15	61	2,38	73,13	126.881,45	2,51	75,66	2.080,02
16	34	1,32	74,45	67.534,79	1,34	77,00	1.986,32
17	119	4,63	79,09	223.491,56	4,42	81,42	1.878,08
18	88	3,43	82,52	191.594,10	3,79	85,22	2.177,21
19	53	2,06	84,58	103.676,25	2,05	87,27	1.956,16
20	72	2,80	87,38	121.917,77	2,41	89,68	1.693,30
21	34	1,32	88,71	60.069,22	1,19	90,87	1.766,74
22	22	0,86	89,56	39.151,94	0,77	91,64	1.779,63
23	20	0,78	90,34	36.795,00	0,73	92,37	1.839,75
24	23	0,90	91,24	38.795,94	0,77	93,14	1.686,78
25	23	0,90	92,13	38.790,34	0,77	93,91	1.686,54
26	36	1,40	93,54	61.368,99	1,21	95,12	1.704,69
27	22	0,86	94,39	33.791,30	0,67	95,79	1.535,97
28	22	0,86	95,25	33.450,54	0,66	96,45	1.520,48
29	10	0,39	95,64	21.013,24	0,42	96,87	2.101,32
30	19	0,74	96,38	30.699,02	0,61	97,48	1.615,74
31	20	0,78	97,16	33.897,73	0,67	98,15	1.694,89
32	23	0,90	98,05	31.436,71	0,62	98,77	1.366,81
33	14	0,55	98,60	17.247,05	0,34	99,11	1.231,93
34	12	0,47	99,07	15.451,46	0,31	99,42	1.287,62
35	6	0,23	99,30	7.660,83	0,15	99,57	1.276,81
36	10	0,39	99,69	13.224,24	0,26	99,83	1.322,42
37	2	0,08	99,77	1.977,87	0,04	99,87	988,94
38	1	0,04	99,81	832,55	0,02	99,88	832,55
39	3	0,12	99,92	3.642,53	0,07	99,96	1.214,18
40	1	0,04	99,96	1.166,38	0,02	99,98	1.166,38
41	1	0,04	100,00	1.016,43	0,02	100,00	1.016,43
42	0	0,00	100,00	0,00	0,00	100,00	0,00
43	0	0,00	100,00	0,00	0,00	100,00	0,00
44	0	0,00	100,00	0,00	0,00	100,00	0,00
45	0	0,00	100,00	0,00	0,00	100,00	0,00
46	0	0,00	100,00	0,00	0,00	100,00	0,00
47	0	0,00	100,00	0,00	0,00	100,00	0,00
48	0	0,00	100,00	0,00	0,00	100,00	0,00
49	0	0,00	100,00	0,00	0,00	100,00	0,00
50	0	0,00	100,00	0,00	0,00	100,00	0,00
TOTAL	2.568		100,00	5.052.955,84		100,00	1.967,66

PRAZO MÉDIO PARA APOSENTAR: 9,83 anos

DISTRIBUIÇÃO DOS PARTICIPANTES POR ANOS PARA APOSENTAR



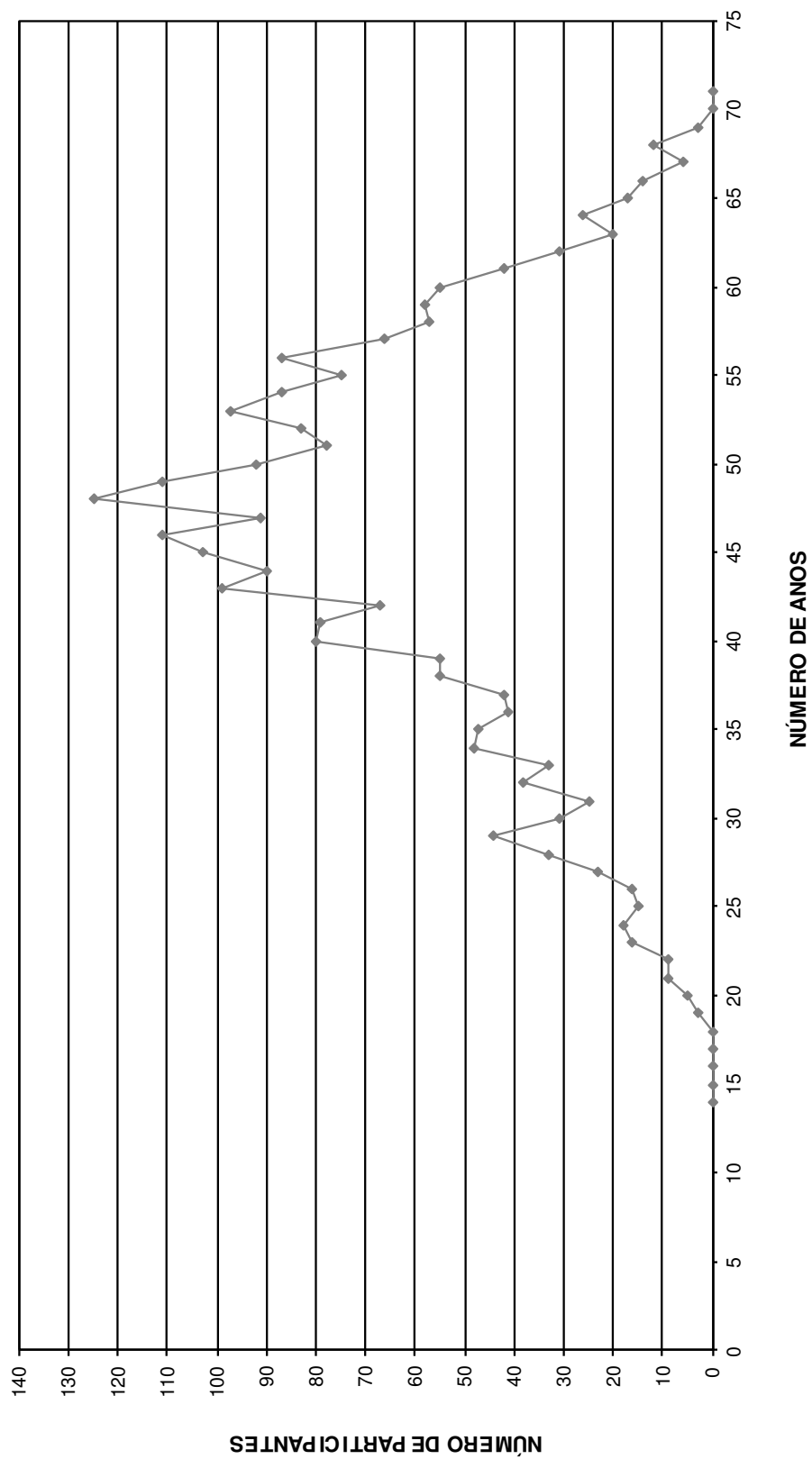
DISTRIBUIÇÃO DOS SERVIDORES POR IDADE E REMUNERAÇÃO
Instituto de Previdência e Assistência dos Servidores do Município de Aracruz

(Homens e Mulheres)

Idade	Servidores			Vencimentos			
	Número	%	% Acumulado	Na Faixa	%	% Acumulado	Médio
14	0	0,00	0,00	0,00	0,00	0,00	0,00
15	0	0,00	0,00	0,00	0,00	0,00	0,00
16	0	0,00	0,00	0,00	0,00	0,00	0,00
17	0	0,00	0,00	0,00	0,00	0,00	0,00
18	0	0,00	0,00	0,00	0,00	0,00	0,00
19	3	0,12	0,12	3.049,29	0,06	0,06	1.016,43
20	5	0,19	0,31	5.770,78	0,11	0,17	1.154,16
21	9	0,35	0,66	10.205,25	0,20	0,38	1.133,92
22	9	0,35	1,01	9.314,73	0,18	0,56	1.034,97
23	16	0,62	1,64	19.848,15	0,39	0,95	1.240,51
24	18	0,70	2,34	24.301,45	0,48	1,43	1.350,08
25	15	0,58	2,92	20.738,27	0,41	1,85	1.382,55
26	16	0,62	3,54	28.051,64	0,56	2,40	1.753,23
27	23	0,90	4,44	36.033,04	0,71	3,11	1.566,65
28	33	1,29	5,72	54.622,64	1,08	4,19	1.655,23
29	44	1,71	7,44	82.001,92	1,62	5,82	1.863,68
30	31	1,21	8,64	59.190,10	1,17	6,99	1.909,36
31	25	0,97	9,62	48.453,36	0,96	7,95	1.938,13
32	38	1,48	11,10	76.483,67	1,51	9,46	2.012,73
33	33	1,29	12,38	66.949,00	1,32	10,79	2.028,76
34	48	1,87	14,25	97.305,76	1,93	12,71	2.027,20
35	47	1,83	16,08	99.321,14	1,97	14,68	2.113,22
36	41	1,60	17,68	89.987,81	1,78	16,46	2.194,82
37	42	1,64	19,31	96.734,99	1,91	18,37	2.303,21
38	55	2,14	21,46	124.230,13	2,46	20,83	2.258,73
39	55	2,14	23,60	111.162,88	2,20	23,03	2.021,14
40	80	3,12	26,71	150.169,97	2,97	26,00	1.877,12
41	79	3,08	29,79	154.955,54	3,07	29,07	1.961,46
42	67	2,61	32,40	138.878,30	2,75	31,82	2.072,81
43	99	3,86	36,25	210.442,00	4,16	35,98	2.125,68
44	90	3,50	39,76	192.222,75	3,80	39,79	2.135,81
45	103	4,01	43,77	209.603,78	4,15	43,94	2.034,99
46	111	4,32	48,09	224.408,90	4,44	48,38	2.021,70
47	91	3,54	51,64	192.338,09	3,81	52,18	2.113,61
48	125	4,87	56,50	307.171,53	6,08	58,26	2.457,37
49	111	4,32	60,83	234.022,20	4,63	62,89	2.108,31
50	92	3,58	64,41	200.287,48	3,96	66,86	2.177,04
51	78	3,04	67,45	162.867,98	3,22	70,08	2.088,05
52	83	3,23	70,68	167.096,98	3,31	73,39	2.013,22
53	97	3,78	74,45	182.370,56	3,61	77,00	1.880,11
54	87	3,39	77,84	154.582,56	3,06	80,06	1.776,81
55	75	2,92	80,76	132.716,05	2,63	82,68	1.769,55
56	87	3,39	84,15	159.166,08	3,15	85,83	1.829,50
57	66	2,57	86,72	101.589,21	2,01	87,84	1.539,23
58	57	2,22	88,94	90.570,19	1,79	89,63	1.588,95
59	58	2,26	91,20	116.754,36	2,31	91,95	2.013,01
60	55	2,14	93,34	93.510,67	1,85	93,80	1.700,19
61	42	1,64	94,98	83.099,98	1,64	95,44	1.978,57
62	31	1,21	96,18	58.710,84	1,16	96,60	1.893,90
63	20	0,78	96,96	38.988,94	0,77	97,37	1.949,45
64	26	1,01	97,98	47.809,04	0,95	98,32	1.838,81
65	17	0,66	98,64	32.095,48	0,64	98,96	1.887,97
66	14	0,55	99,18	24.284,68	0,48	99,44	1.734,62
67	6	0,23	99,42	7.063,62	0,14	99,58	1.177,27
68	12	0,47	99,88	18.178,02	0,36	99,94	1.514,84
69	3	0,12	100,00	3.244,06	0,06	100,00	1.081,35
70	0	0,00	100,00	0,00	0,00	100,00	0,00
>70	0	0,00	100,00	0,00	0,00	100,00	0,00
TOTAL	2.568		100,00	5.052.955,84		100,00	1.967,66

IDADE MÉDIA: 46,74 anos
TAXA ANUAL DE SOBREVIVÊNCIA: 0,9945
NÚMERO DE ÓBITOS ESPERADOS: 14

DISTRIBUIÇÃO DOS PARTICIPANTES POR IDADE



HISTOGRAMAS

Servidores Ativos (Homem)


DISTRIBUIÇÃO DOS PARTICIPANTES EM MULTIPLOS DE SALARIOS
Instituto de Previdência e Assistência dos Servidores do Município de Aracruz

(Homens)

Faixa em Múltiplos Salários	Número de Partic.	Relação a Quantidade		Relação a F.Vencito		Faixa em Múltiplos Salários	Número de Partic.	Relação a Quantidade		Relação a F.Vencito	
		% Partic.	% Acum.	% Partic.	% Acum.			% Partic.	% Acum.	% Partic.	% Acum.
0 a 1	1	0,14	0,14	0,06	0,06	60 a 61	0	0,00	100,00	0,00	100,00
1 a 2	329	45,63	45,77	28,84	28,90	61 a 62	0	0,00	100,00	0,00	100,00
2 a 3	243	33,70	79,47	35,69	64,59	62 a 63	0	0,00	100,00	0,00	100,00
3 a 4	108	14,98	94,45	22,70	87,28	63 a 64	0	0,00	100,00	0,00	100,00
4 a 5	23	3,19	97,64	6,32	93,61	64 a 65	0	0,00	100,00	0,00	100,00
5 a 6	13	1,80	99,45	4,33	97,94	65 a 66	0	0,00	100,00	0,00	100,00
6 a 7	1	0,14	99,58	0,38	98,32	66 a 67	0	0,00	100,00	0,00	100,00
7 a 8	0	0,00	99,58	0,00	98,32	67 a 68	0	0,00	100,00	0,00	100,00
8 a 9	1	0,14	99,72	0,53	98,85	68 a 69	0	0,00	100,00	0,00	100,00
9 a 10	2	0,28	100,00	1,15	100,00	69 a 70	0	0,00	100,00	0,00	100,00
10 a 11	0	0,00	100,00	0,00	100,00	70 a 71	0	0,00	100,00	0,00	100,00
11 a 12	0	0,00	100,00	0,00	100,00	71 a 72	0	0,00	100,00	0,00	100,00
12 a 13	0	0,00	100,00	0,00	100,00	72 a 73	0	0,00	100,00	0,00	100,00
13 a 14	0	0,00	100,00	0,00	100,00	73 a 74	0	0,00	100,00	0,00	100,00
14 a 15	0	0,00	100,00	0,00	100,00	74 a 75	0	0,00	100,00	0,00	100,00
15 a 16	0	0,00	100,00	0,00	100,00	75 a 76	0	0,00	100,00	0,00	100,00
16 a 17	0	0,00	100,00	0,00	100,00	76 a 77	0	0,00	100,00	0,00	100,00
17 a 18	0	0,00	100,00	0,00	100,00	77 a 78	0	0,00	100,00	0,00	100,00
18 a 19	0	0,00	100,00	0,00	100,00	78 a 79	0	0,00	100,00	0,00	100,00
19 a 20	0	0,00	100,00	0,00	100,00	79 a 80	0	0,00	100,00	0,00	100,00
20 a 21	0	0,00	100,00	0,00	100,00	80 a 81	0	0,00	100,00	0,00	100,00
21 a 22	0	0,00	100,00	0,00	100,00	81 a 82	0	0,00	100,00	0,00	100,00
22 a 23	0	0,00	100,00	0,00	100,00	82 a 83	0	0,00	100,00	0,00	100,00
23 a 24	0	0,00	100,00	0,00	100,00	83 a 84	0	0,00	100,00	0,00	100,00
24 a 25	0	0,00	100,00	0,00	100,00	84 a 85	0	0,00	100,00	0,00	100,00
25 a 26	0	0,00	100,00	0,00	100,00	85 a 86	0	0,00	100,00	0,00	100,00
26 a 27	0	0,00	100,00	0,00	100,00	86 a 87	0	0,00	100,00	0,00	100,00
27 a 28	0	0,00	100,00	0,00	100,00	87 a 88	0	0,00	100,00	0,00	100,00
28 a 29	0	0,00	100,00	0,00	100,00	88 a 89	0	0,00	100,00	0,00	100,00
29 a 30	0	0,00	100,00	0,00	100,00	89 a 90	0	0,00	100,00	0,00	100,00
30 a 31	0	0,00	100,00	0,00	100,00	90 a 91	0	0,00	100,00	0,00	100,00
31 a 32	0	0,00	100,00	0,00	100,00	91 a 92	0	0,00	100,00	0,00	100,00
32 a 33	0	0,00	100,00	0,00	100,00	92 a 93	0	0,00	100,00	0,00	100,00
33 a 34	0	0,00	100,00	0,00	100,00	93 a 94	0	0,00	100,00	0,00	100,00
34 a 35	0	0,00	100,00	0,00	100,00	94 a 95	0	0,00	100,00	0,00	100,00
35 a 36	0	0,00	100,00	0,00	100,00	95 a 96	0	0,00	100,00	0,00	100,00
36 a 37	0	0,00	100,00	0,00	100,00	96 a 97	0	0,00	100,00	0,00	100,00
37 a 38	0	0,00	100,00	0,00	100,00	97 a 98	0	0,00	100,00	0,00	100,00
38 a 39	0	0,00	100,00	0,00	100,00	98 a 99	0	0,00	100,00	0,00	100,00
39 a 40	0	0,00	100,00	0,00	100,00	99 a 100	0	0,00	100,00	0,00	100,00
40 a 41	0	0,00	100,00	0,00	100,00	100 a 101	0	0,00	100,00	0,00	100,00
41 a 42	0	0,00	100,00	0,00	100,00	101 a 102	0	0,00	100,00	0,00	100,00
42 a 43	0	0,00	100,00	0,00	100,00	102 a 103	0	0,00	100,00	0,00	100,00
43 a 44	0	0,00	100,00	0,00	100,00	103 a 104	0	0,00	100,00	0,00	100,00
44 a 45	0	0,00	100,00	0,00	100,00	104 a 105	0	0,00	100,00	0,00	100,00
45 a 46	0	0,00	100,00	0,00	100,00	105 a 106	0	0,00	100,00	0,00	100,00
46 a 47	0	0,00	100,00	0,00	100,00	106 a 107	0	0,00	100,00	0,00	100,00
47 a 48	0	0,00	100,00	0,00	100,00	107 a 108	0	0,00	100,00	0,00	100,00
48 a 49	0	0,00	100,00	0,00	100,00	108 a 109	0	0,00	100,00	0,00	100,00
49 a 50	0	0,00	100,00	0,00	100,00	109 a 110	0	0,00	100,00	0,00	100,00
50 a 51	0	0,00	100,00	0,00	100,00	110 a 111	0	0,00	100,00	0,00	100,00
51 a 52	0	0,00	100,00	0,00	100,00	111 a 112	0	0,00	100,00	0,00	100,00
52 a 53	0	0,00	100,00	0,00	100,00	112 a 113	0	0,00	100,00	0,00	100,00
53 a 54	0	0,00	100,00	0,00	100,00	113 a 114	0	0,00	100,00	0,00	100,00
54 a 55	0	0,00	100,00	0,00	100,00	114 a 115	0	0,00	100,00	0,00	100,00
55 a 56	0	0,00	100,00	0,00	100,00	115 a 116	0	0,00	100,00	0,00	100,00
56 a 57	0	0,00	100,00	0,00	100,00	116 a 117	0	0,00	100,00	0,00	100,00
57 a 58	0	0,00	100,00	0,00	100,00	117 a 118	0	0,00	100,00	0,00	100,00
58 a 59	0	0,00	100,00	0,00	100,00	118 a 119	0	0,00	100,00	0,00	100,00
59 a 60	0	0,00	100,00	0,00	100,00	119 a 120	0	0,00	100,00	0,00	100,00
						+ de 120	0	0,00	100,00	0,00	100,00

Total dos Vencimentos dos Servidores Ativos: R\$ 1.280.668,88 Vencimento Médio: R\$ 1.776,24

DISTRIBUIÇÃO DOS PARTICIPANTES EM MÚLTIPLOS DE SALÁRIOS HOMEM



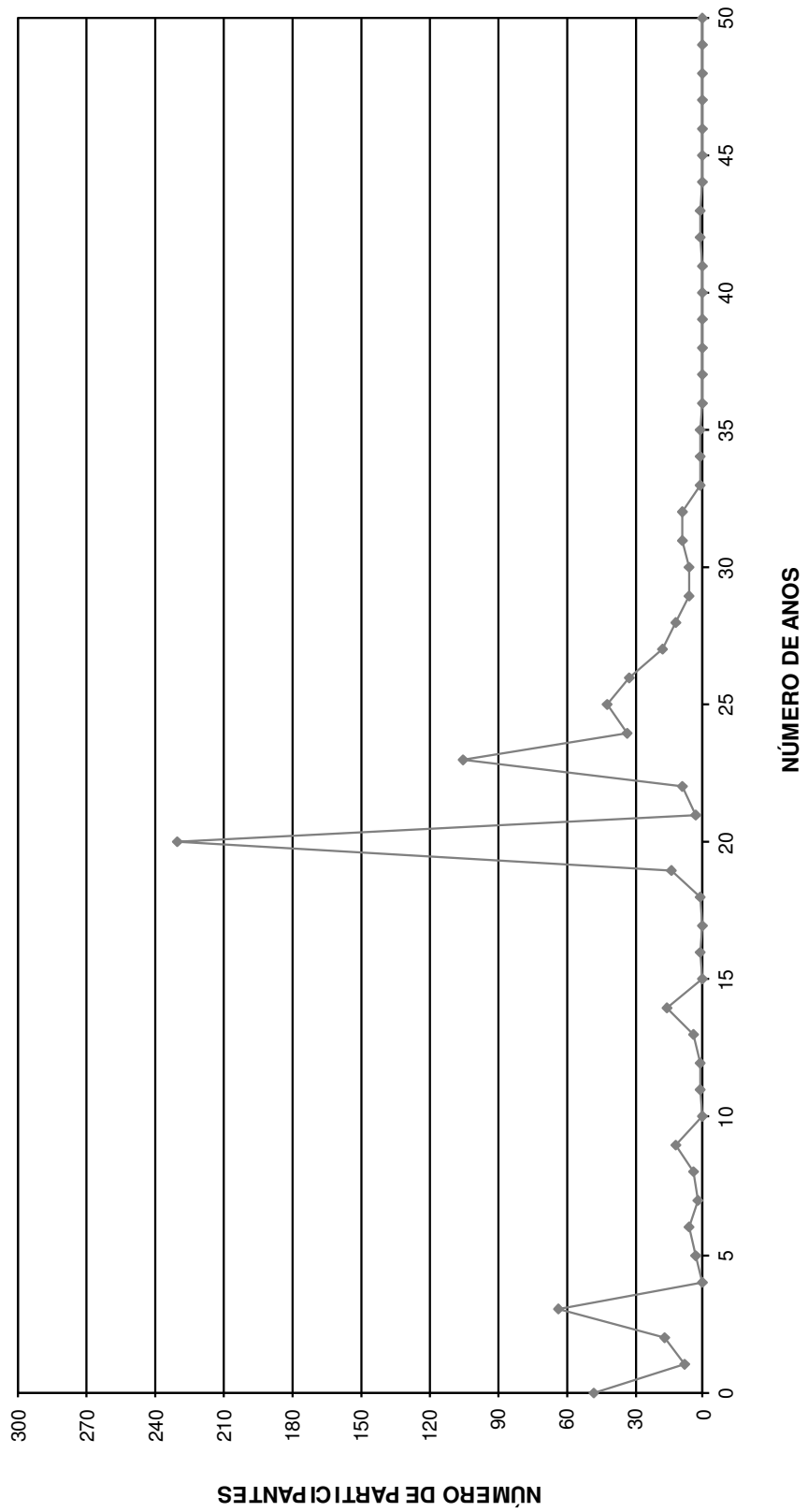
DISTRIBUIÇÃO DOS SERVIDORES POR TEMPO DE PREFEITURA E REMUNERAÇÃO
Instituto de Previdência e Assistência dos Servidores do Município de Aracruz

(Homens)

Tempo Pref. em Anos	Servidores			Vencimentos			
	Número	%	% Acumulado	Na Faixa	%	% Acumulado	Médio
0	48	6,66	6,66	73.701,57	5,75	5,75	1.535,45
1	8	1,11	7,77	14.780,78	1,15	6,91	1.847,60
2	17	2,36	10,12	31.191,82	2,44	9,34	1.834,81
3	64	8,88	19,00	112.445,26	8,78	18,12	1.756,96
4	0	0,00	19,00	0,00	0,00	18,12	0,00
5	3	0,42	19,42	6.356,25	0,50	18,62	2.118,75
6	6	0,83	20,25	12.693,16	0,99	19,61	2.115,53
7	2	0,28	20,53	3.317,48	0,26	19,87	1.658,74
8	4	0,55	21,08	6.244,05	0,49	20,36	1.561,01
9	12	1,66	22,75	31.996,01	2,50	22,86	2.666,33
10	0	0,00	22,75	0,00	0,00	22,86	0,00
11	1	0,14	22,88	2.737,59	0,21	23,07	2.737,59
12	1	0,14	23,02	2.858,93	0,22	23,29	2.858,93
13	4	0,55	23,58	11.537,84	0,90	24,20	2.884,46
14	16	2,22	25,80	44.476,16	3,47	27,67	2.779,76
15	0	0,00	25,80	0,00	0,00	27,67	0,00
16	1	0,14	25,94	6.758,27	0,53	28,20	6.758,27
17	0	0,00	25,94	0,00	0,00	28,20	0,00
18	1	0,14	26,07	1.987,83	0,16	28,35	1.987,83
19	14	1,94	28,02	27.597,47	2,15	30,51	1.971,25
20	230	31,90	59,92	313.824,65	24,50	55,01	1.364,46
21	3	0,42	60,33	8.666,28	0,68	55,69	2.888,76
22	9	1,25	61,58	21.292,85	1,66	57,35	2.365,87
23	105	14,56	76,14	169.580,75	13,24	70,59	1.615,05
24	33	4,58	80,72	61.582,58	4,81	75,40	1.866,14
25	42	5,83	86,55	106.537,36	8,32	83,72	2.536,60
26	32	4,44	90,98	65.861,68	5,14	88,86	2.058,18
27	18	2,50	93,48	37.414,56	2,92	91,78	2.078,59
28	12	1,66	95,15	21.379,36	1,67	93,45	1.781,61
29	6	0,83	95,98	13.272,02	1,04	94,49	2.212,00
30	6	0,83	96,81	10.804,96	0,84	95,33	1.800,83
31	9	1,25	98,06	21.516,37	1,68	97,01	2.390,71
32	9	1,25	99,31	20.007,24	1,56	98,58	2.223,03
33	1	0,14	99,45	4.844,99	0,38	98,95	4.844,99
34	1	0,14	99,58	2.537,23	0,20	99,15	2.537,23
35	1	0,14	99,72	3.994,68	0,31	99,46	3.994,68
36	0	0,00	99,72	0,00	0,00	99,46	0,00
37	0	0,00	99,72	0,00	0,00	99,46	0,00
38	0	0,00	99,72	0,00	0,00	99,46	0,00
39	0	0,00	99,72	0,00	0,00	99,46	0,00
40	0	0,00	99,72	0,00	0,00	99,46	0,00
41	0	0,00	99,72	0,00	0,00	99,46	0,00
42	1	0,14	99,86	4.207,73	0,33	99,79	4.207,73
43	1	0,14	100,00	2.663,12	0,21	100,00	2.663,12
44	0	0,00	100,00	0,00	0,00	100,00	0,00
45	0	0,00	100,00	0,00	0,00	100,00	0,00
46	0	0,00	100,00	0,00	0,00	100,00	0,00
47	0	0,00	100,00	0,00	0,00	100,00	0,00
48	0	0,00	100,00	0,00	0,00	100,00	0,00
49	0	0,00	100,00	0,00	0,00	100,00	0,00
50	0	0,00	100,00	0,00	0,00	100,00	0,00
TOTAL	721		100,00	1.280.668,88		100,00	1.776,24

Tempo Médio de Participação na Prefeitura: 17,92 anos

DISTRIBUIÇÃO DOS SERVIDORES POR TEMPO DE PREFEITURA
HOMEM



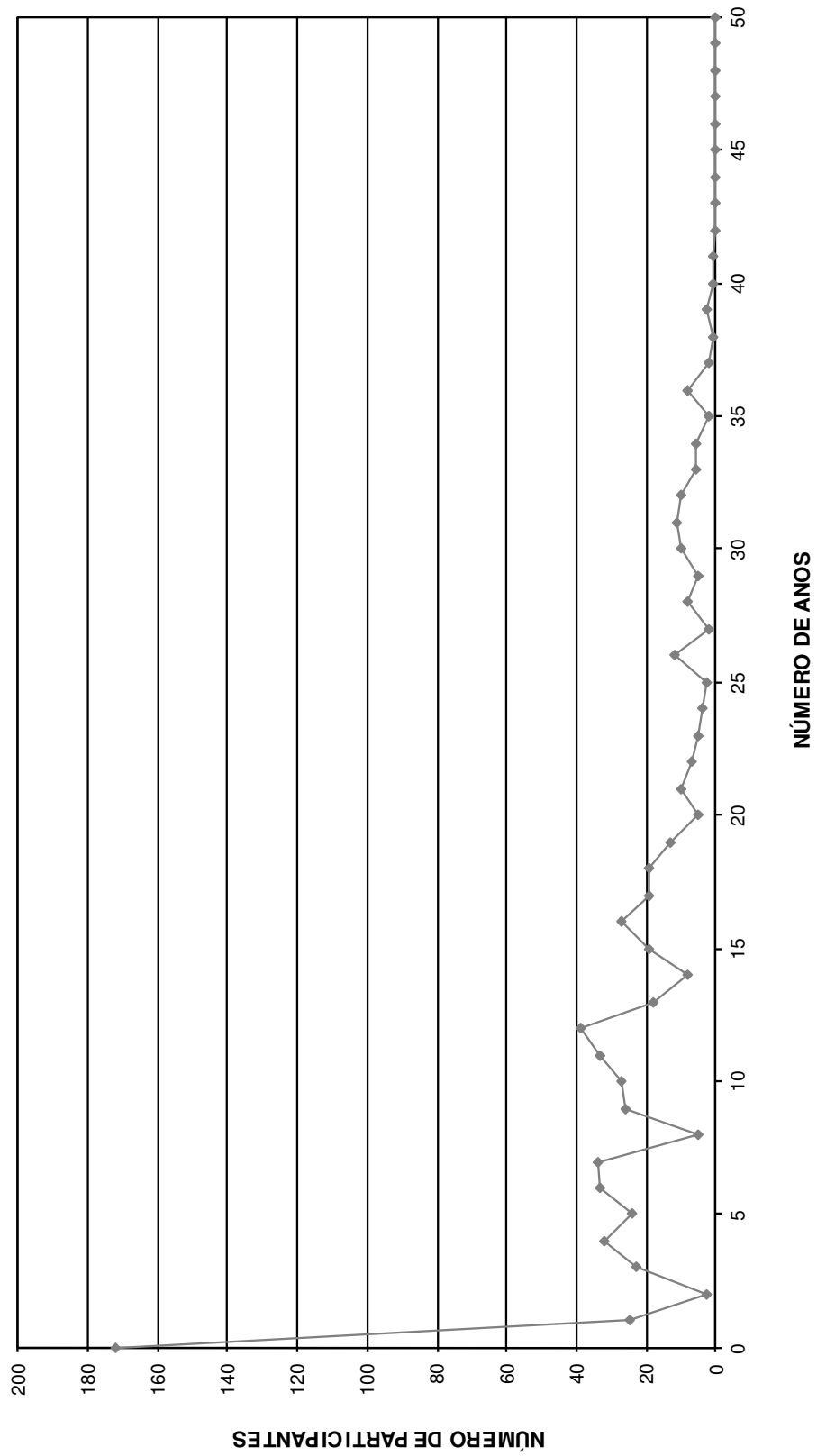
DISTRIBUIÇÃO DOS SERVIDORES POR ANOS PARA APOSENTAR E REMUNERAÇÃO
Instituto de Previdência e Assistência dos Servidores do Município de Aracruz

(Homens)

Anos para Aposentar	Servidores			Vencimentos			
	Número	%	% Acumulado	Na Faixa	%	% Acumulado	Médio
0	172	23,86	23,86	278.825,10	21,77	21,77	1.621,08
1	25	3,47	27,32	46.946,45	3,67	25,44	1.877,86
2	3	0,42	27,74	7.935,43	0,62	26,06	2.645,14
3	23	3,19	30,93	41.784,97	3,26	29,32	1.816,74
4	32	4,44	35,37	55.713,00	4,35	33,67	1.741,03
5	24	3,33	38,70	45.069,85	3,52	37,19	1.877,91
6	33	4,58	43,27	64.038,71	5,00	42,19	1.940,57
7	34	4,72	47,99	78.593,35	6,14	48,33	2.311,57
8	5	0,69	48,68	12.045,12	0,94	49,27	2.409,02
9	26	3,61	52,29	42.522,08	3,32	52,59	1.635,46
10	27	3,74	56,03	50.892,94	3,97	56,56	1.884,92
11	33	4,58	60,61	61.635,07	4,81	61,37	1.867,73
12	39	5,41	66,02	64.067,30	5,00	66,38	1.642,75
13	18	2,50	68,52	29.438,50	2,30	68,68	1.635,47
14	8	1,11	69,63	20.192,20	1,58	70,25	2.524,03
15	19	2,64	72,26	36.202,69	2,83	73,08	1.905,40
16	27	3,74	76,01	49.978,55	3,90	76,98	1.851,06
17	19	2,64	78,64	30.895,27	2,41	79,39	1.626,07
18	19	2,64	81,28	34.621,79	2,70	82,10	1.822,20
19	13	1,80	83,08	20.251,38	1,58	83,68	1.557,80
20	5	0,69	83,77	8.179,48	0,64	84,32	1.635,90
21	10	1,39	85,16	15.192,13	1,19	85,50	1.519,21
22	7	0,97	86,13	13.530,29	1,06	86,56	1.932,90
23	5	0,69	86,82	10.077,15	0,79	87,35	2.015,43
24	4	0,55	87,38	6.227,47	0,49	87,83	1.556,87
25	3	0,42	87,79	4.254,82	0,33	88,17	1.418,27
26	12	1,66	89,46	22.987,78	1,79	89,96	1.915,65
27	2	0,28	89,74	1.622,17	0,13	90,09	811,09
28	8	1,11	90,85	12.800,49	1,00	91,09	1.600,06
29	5	0,69	91,54	13.513,58	1,06	92,14	2.702,72
30	10	1,39	92,93	21.495,78	1,68	93,82	2.149,58
31	11	1,53	94,45	22.809,91	1,78	95,60	2.073,63
32	10	1,39	95,84	15.790,90	1,23	96,83	1.579,09
33	6	0,83	96,67	8.764,87	0,68	97,52	1.460,81
34	6	0,83	97,50	8.888,74	0,69	98,21	1.481,46
35	2	0,28	97,78	3.056,43	0,24	98,45	1.528,22
36	8	1,11	98,89	11.191,38	0,87	99,33	1.398,92
37	2	0,28	99,17	1.977,87	0,15	99,48	988,94
38	1	0,14	99,31	832,55	0,07	99,55	832,55
39	3	0,42	99,72	3.642,53	0,28	99,83	1.214,18
40	1	0,14	99,86	1.166,38	0,09	99,92	1.166,38
41	1	0,14	100,00	1.016,43	0,08	100,00	1.016,43
42	0	0,00	100,00	0,00	0,00	100,00	0,00
43	0	0,00	100,00	0,00	0,00	100,00	0,00
44	0	0,00	100,00	0,00	0,00	100,00	0,00
45	0	0,00	100,00	0,00	0,00	100,00	0,00
46	0	0,00	100,00	0,00	0,00	100,00	0,00
47	0	0,00	100,00	0,00	0,00	100,00	0,00
48	0	0,00	100,00	0,00	0,00	100,00	0,00
49	0	0,00	100,00	0,00	0,00	100,00	0,00
50	0	0,00	100,00	0,00	0,00	100,00	0,00
TOTAL	721		100,00	1.280.668,88		100,00	1.776,24

PRAZO MÉDIO PARA APOSENTAR: 10,61 anos

DISTRIBUIÇÃO DOS PARTICIPANTES POR ANOS PARA APOSENTAR HOMEM



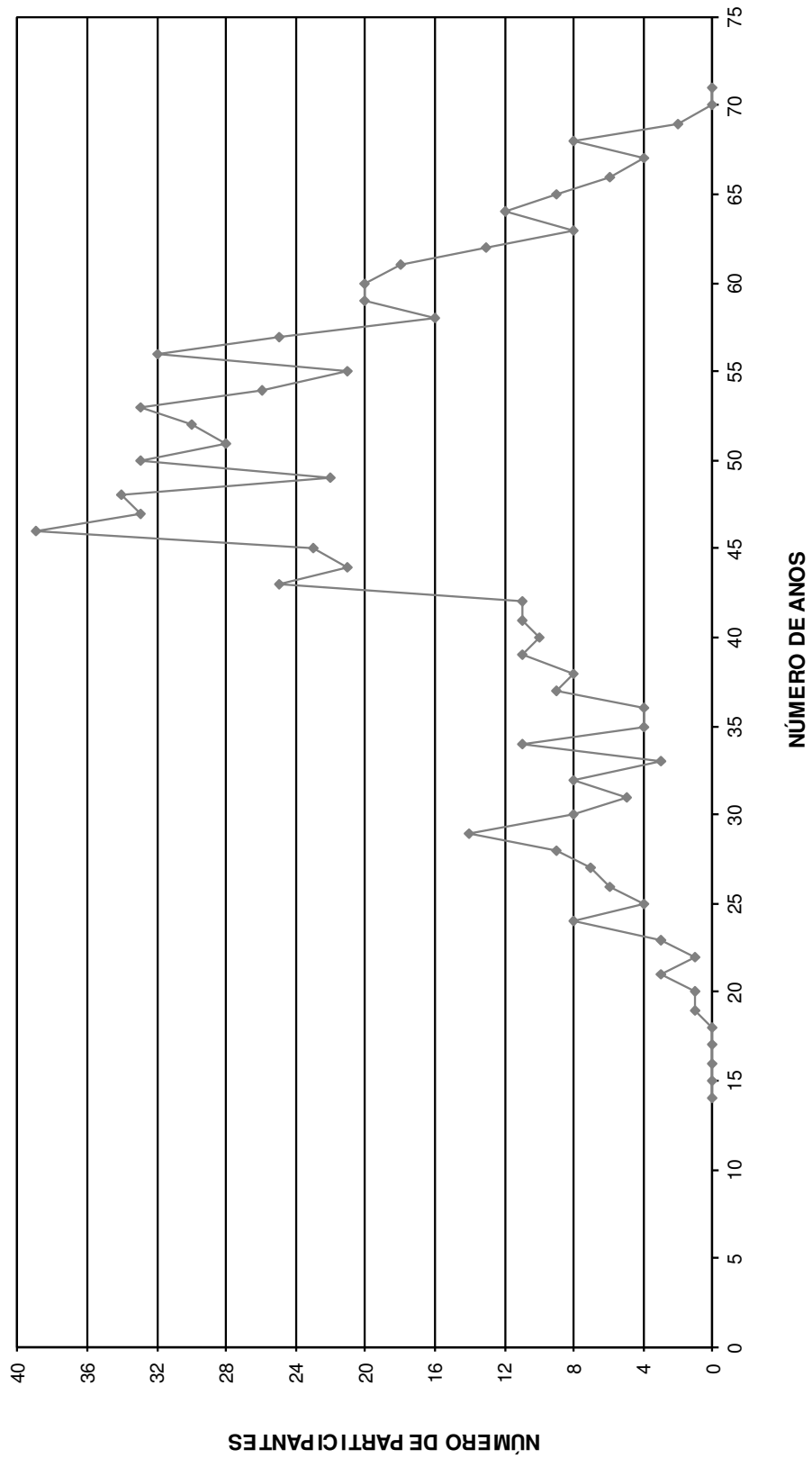
DISTRIBUIÇÃO DOS SERVIDORES POR IDADE E REMUNERAÇÃO
 Instituto de Previdência e Assistência dos Servidores do Município de Aracruz

(Homens)

Idade	Servidores			Vencimentos			
	Número	%	% Acumulado	Na Faixa	%	% Acumulado	Médio
14	0	0,00	0,00	0,00	0,00	0,00	0,00
15	0	0,00	0,00	0,00	0,00	0,00	0,00
16	0	0,00	0,00	0,00	0,00	0,00	0,00
17	0	0,00	0,00	0,00	0,00	0,00	0,00
18	0	0,00	0,00	0,00	0,00	0,00	0,00
19	1	0,14	0,14	1.016,43	0,08	0,08	1.016,43
20	1	0,14	0,28	1.166,38	0,09	0,17	1.166,38
21	3	0,42	0,69	3.642,53	0,28	0,45	1.214,18
22	1	0,14	0,83	832,55	0,07	0,52	832,55
23	3	0,42	1,25	4.202,34	0,33	0,85	1.400,78
24	8	1,11	2,36	11.191,38	0,87	1,72	1.398,92
25	4	0,55	2,91	7.100,93	0,55	2,28	1.775,23
26	6	0,83	3,74	8.888,74	0,69	2,97	1.481,46
27	7	0,97	4,72	10.989,34	0,86	3,83	1.569,91
28	9	1,25	5,96	13.566,43	1,06	4,89	1.507,38
29	14	1,94	7,91	29.674,74	2,32	7,20	2.119,62
30	8	1,11	9,02	17.451,28	1,36	8,57	2.181,41
31	5	0,69	9,71	13.513,58	1,06	9,62	2.702,72
32	8	1,11	10,82	13.264,29	1,04	10,66	1.658,04
33	3	0,42	11,23	3.891,13	0,30	10,96	1.297,04
34	11	1,53	12,76	20.516,60	1,60	12,56	1.865,15
35	4	0,55	13,31	6.780,68	0,53	13,09	1.695,17
36	4	0,55	13,87	6.227,47	0,49	13,58	1.556,87
37	9	1,25	15,12	19.950,69	1,56	15,14	2.216,74
38	8	1,11	16,23	16.273,03	1,27	16,41	2.034,13
39	11	1,53	17,75	19.281,20	1,51	17,91	1.752,84
40	10	1,39	19,14	14.153,37	1,11	19,02	1.415,34
41	11	1,53	20,67	16.923,05	1,32	20,34	1.538,46
42	11	1,53	22,19	19.165,29	1,50	21,84	1.742,30
43	25	3,47	25,66	44.448,43	3,47	25,31	1.777,94
44	21	2,91	28,57	37.978,41	2,97	28,27	1.808,50
45	23	3,19	31,76	43.562,09	3,40	31,68	1.894,00
46	39	5,41	37,17	64.608,57	5,04	36,72	1.656,63
47	33	4,58	41,75	59.381,80	4,64	41,36	1.799,45
48	34	4,72	46,46	71.759,94	5,60	46,96	2.110,59
49	22	3,05	49,51	34.087,00	2,66	49,62	1.549,41
50	33	4,58	54,09	69.917,22	5,46	55,08	2.118,70
51	28	3,88	57,98	50.772,65	3,96	59,05	1.813,31
52	30	4,16	62,14	58.896,40	4,60	63,64	1.963,21
53	33	4,58	66,71	55.500,24	4,33	67,98	1.681,83
54	26	3,61	70,32	48.072,54	3,75	71,73	1.848,94
55	21	2,91	73,23	37.527,14	2,93	74,66	1.787,01
56	32	4,44	77,67	52.860,40	4,13	78,79	1.651,89
57	25	3,47	81,14	40.501,00	3,16	81,95	1.620,04
58	16	2,22	83,36	25.886,45	2,02	83,97	1.617,90
59	20	2,77	86,13	42.409,53	3,31	87,29	2.120,48
60	20	2,77	88,90	33.890,01	2,65	89,93	1.694,50
61	18	2,50	91,40	31.872,71	2,49	92,42	1.770,71
62	13	1,80	93,20	19.813,39	1,55	93,97	1.524,11
63	8	1,11	94,31	12.321,10	0,96	94,93	1.540,14
64	12	1,66	95,98	19.292,15	1,51	96,44	1.607,68
65	9	1,25	97,23	17.820,43	1,39	97,83	1.980,05
66	6	0,83	98,06	11.166,60	0,87	98,70	1.861,10
67	4	0,55	98,61	4.557,42	0,36	99,06	1.139,36
68	8	1,11	99,72	9.875,43	0,77	99,83	1.234,43
69	2	0,28	100,00	2.226,38	0,17	100,00	1.113,19
70	0	0,00	100,00	0,00	0,00	100,00	0,00
>70	0	0,00	100,00	0,00	0,00	100,00	0,00
TOTAL	721		100,00	1.280.668,88		100,00	1.776,24

IDADE MÉDIA: 48,94 anos
 TAXA ANUAL DE SOBREVIVÊNCIA: 0,9935
 NÚMERO DE ÓBITOS ESPERADOS: 5

**DISTRIBUIÇÃO DOS PARTICIPANTES POR IDADE
HOMEM**



HISTOGRAMAS

Servidores Ativos (Mulher)

DISTRIBUIÇÃO DOS PARTICIPANTES EM MULTIPLOS DE SALARIOS
Instituto de Previdência e Assistência dos Servidores do Município de Aracruz

(Mulheres)


Faixa em Múltiplos Salários	Número de Partic.	Relação a Quantidade		Relação a F.Vencito		Faixa em Múltiplos Salários	Número de Partic.	Relação a Quantidade		Relação a F.Vencito	
		% Partic.	% Acum.	% Partic.	% Acum.			% Partic.	% Acum.	% Partic.	% Acum.
0 a 1	13	0,70	0,70	0,27	0,27	60 a 61	0	0,00	100,00	0,00	100,00
1 a 2	745	40,34	41,04	21,01	21,27	61 a 62	0	0,00	100,00	0,00	100,00
2 a 3	384	20,79	61,83	20,66	41,93	62 a 63	0	0,00	100,00	0,00	100,00
3 a 4	478	25,88	87,71	33,58	75,51	63 a 64	0	0,00	100,00	0,00	100,00
4 a 5	117	6,33	94,04	11,30	86,82	64 a 65	0	0,00	100,00	0,00	100,00
5 a 6	87	4,71	98,75	9,87	96,69	65 a 66	0	0,00	100,00	0,00	100,00
6 a 7	18	0,97	99,73	2,33	99,02	66 a 67	0	0,00	100,00	0,00	100,00
7 a 8	1	0,05	99,78	0,16	99,17	67 a 68	0	0,00	100,00	0,00	100,00
8 a 9	1	0,05	99,84	0,19	99,36	68 a 69	0	0,00	100,00	0,00	100,00
9 a 10	1	0,05	99,89	0,20	99,56	69 a 70	0	0,00	100,00	0,00	100,00
10 a 11	1	0,05	99,95	0,21	99,77	70 a 71	0	0,00	100,00	0,00	100,00
11 a 12	1	0,05	100,00	0,23	100,00	71 a 72	0	0,00	100,00	0,00	100,00
12 a 13	0	0,00	100,00	0,00	100,00	72 a 73	0	0,00	100,00	0,00	100,00
13 a 14	0	0,00	100,00	0,00	100,00	73 a 74	0	0,00	100,00	0,00	100,00
14 a 15	0	0,00	100,00	0,00	100,00	74 a 75	0	0,00	100,00	0,00	100,00
15 a 16	0	0,00	100,00	0,00	100,00	75 a 76	0	0,00	100,00	0,00	100,00
16 a 17	0	0,00	100,00	0,00	100,00	76 a 77	0	0,00	100,00	0,00	100,00
17 a 18	0	0,00	100,00	0,00	100,00	77 a 78	0	0,00	100,00	0,00	100,00
18 a 19	0	0,00	100,00	0,00	100,00	78 a 79	0	0,00	100,00	0,00	100,00
19 a 20	0	0,00	100,00	0,00	100,00	79 a 80	0	0,00	100,00	0,00	100,00
20 a 21	0	0,00	100,00	0,00	100,00	80 a 81	0	0,00	100,00	0,00	100,00
21 a 22	0	0,00	100,00	0,00	100,00	81 a 82	0	0,00	100,00	0,00	100,00
22 a 23	0	0,00	100,00	0,00	100,00	82 a 83	0	0,00	100,00	0,00	100,00
23 a 24	0	0,00	100,00	0,00	100,00	83 a 84	0	0,00	100,00	0,00	100,00
24 a 25	0	0,00	100,00	0,00	100,00	84 a 85	0	0,00	100,00	0,00	100,00
25 a 26	0	0,00	100,00	0,00	100,00	85 a 86	0	0,00	100,00	0,00	100,00
26 a 27	0	0,00	100,00	0,00	100,00	86 a 87	0	0,00	100,00	0,00	100,00
27 a 28	0	0,00	100,00	0,00	100,00	87 a 88	0	0,00	100,00	0,00	100,00
28 a 29	0	0,00	100,00	0,00	100,00	88 a 89	0	0,00	100,00	0,00	100,00
29 a 30	0	0,00	100,00	0,00	100,00	89 a 90	0	0,00	100,00	0,00	100,00
30 a 31	0	0,00	100,00	0,00	100,00	90 a 91	0	0,00	100,00	0,00	100,00
31 a 32	0	0,00	100,00	0,00	100,00	91 a 92	0	0,00	100,00	0,00	100,00
32 a 33	0	0,00	100,00	0,00	100,00	92 a 93	0	0,00	100,00	0,00	100,00
33 a 34	0	0,00	100,00	0,00	100,00	93 a 94	0	0,00	100,00	0,00	100,00
34 a 35	0	0,00	100,00	0,00	100,00	94 a 95	0	0,00	100,00	0,00	100,00
35 a 36	0	0,00	100,00	0,00	100,00	95 a 96	0	0,00	100,00	0,00	100,00
36 a 37	0	0,00	100,00	0,00	100,00	96 a 97	0	0,00	100,00	0,00	100,00
37 a 38	0	0,00	100,00	0,00	100,00	97 a 98	0	0,00	100,00	0,00	100,00
38 a 39	0	0,00	100,00	0,00	100,00	98 a 99	0	0,00	100,00	0,00	100,00
39 a 40	0	0,00	100,00	0,00	100,00	99 a 100	0	0,00	100,00	0,00	100,00
40 a 41	0	0,00	100,00	0,00	100,00	100 a 101	0	0,00	100,00	0,00	100,00
41 a 42	0	0,00	100,00	0,00	100,00	101 a 102	0	0,00	100,00	0,00	100,00
42 a 43	0	0,00	100,00	0,00	100,00	102 a 103	0	0,00	100,00	0,00	100,00
43 a 44	0	0,00	100,00	0,00	100,00	103 a 104	0	0,00	100,00	0,00	100,00
44 a 45	0	0,00	100,00	0,00	100,00	104 a 105	0	0,00	100,00	0,00	100,00
45 a 46	0	0,00	100,00	0,00	100,00	105 a 106	0	0,00	100,00	0,00	100,00
46 a 47	0	0,00	100,00	0,00	100,00	106 a 107	0	0,00	100,00	0,00	100,00
47 a 48	0	0,00	100,00	0,00	100,00	107 a 108	0	0,00	100,00	0,00	100,00
48 a 49	0	0,00	100,00	0,00	100,00	108 a 109	0	0,00	100,00	0,00	100,00
49 a 50	0	0,00	100,00	0,00	100,00	109 a 110	0	0,00	100,00	0,00	100,00
50 a 51	0	0,00	100,00	0,00	100,00	110 a 111	0	0,00	100,00	0,00	100,00
51 a 52	0	0,00	100,00	0,00	100,00	111 a 112	0	0,00	100,00	0,00	100,00
52 a 53	0	0,00	100,00	0,00	100,00	112 a 113	0	0,00	100,00	0,00	100,00
53 a 54	0	0,00	100,00	0,00	100,00	113 a 114	0	0,00	100,00	0,00	100,00
54 a 55	0	0,00	100,00	0,00	100,00	114 a 115	0	0,00	100,00	0,00	100,00
55 a 56	0	0,00	100,00	0,00	100,00	115 a 116	0	0,00	100,00	0,00	100,00
56 a 57	0	0,00	100,00	0,00	100,00	116 a 117	0	0,00	100,00	0,00	100,00
57 a 58	0	0,00	100,00	0,00	100,00	117 a 118	0	0,00	100,00	0,00	100,00
58 a 59	0	0,00	100,00	0,00	100,00	118 a 119	0	0,00	100,00	0,00	100,00
59 a 60	0	0,00	100,00	0,00	100,00	119 a 120	0	0,00	100,00	0,00	100,00
						+ de 120	0	0,00	100,00	0,00	100,00

Total dos Vencimentos dos Servidores Ativos:

R\$ 3.772.286,96

Vencimento Médio: R\$ 2.042,39

DISTRIBUIÇÃO DOS PARTICIPANTES EM MÚLTIPLOS DE SALÁRIOS MULHER



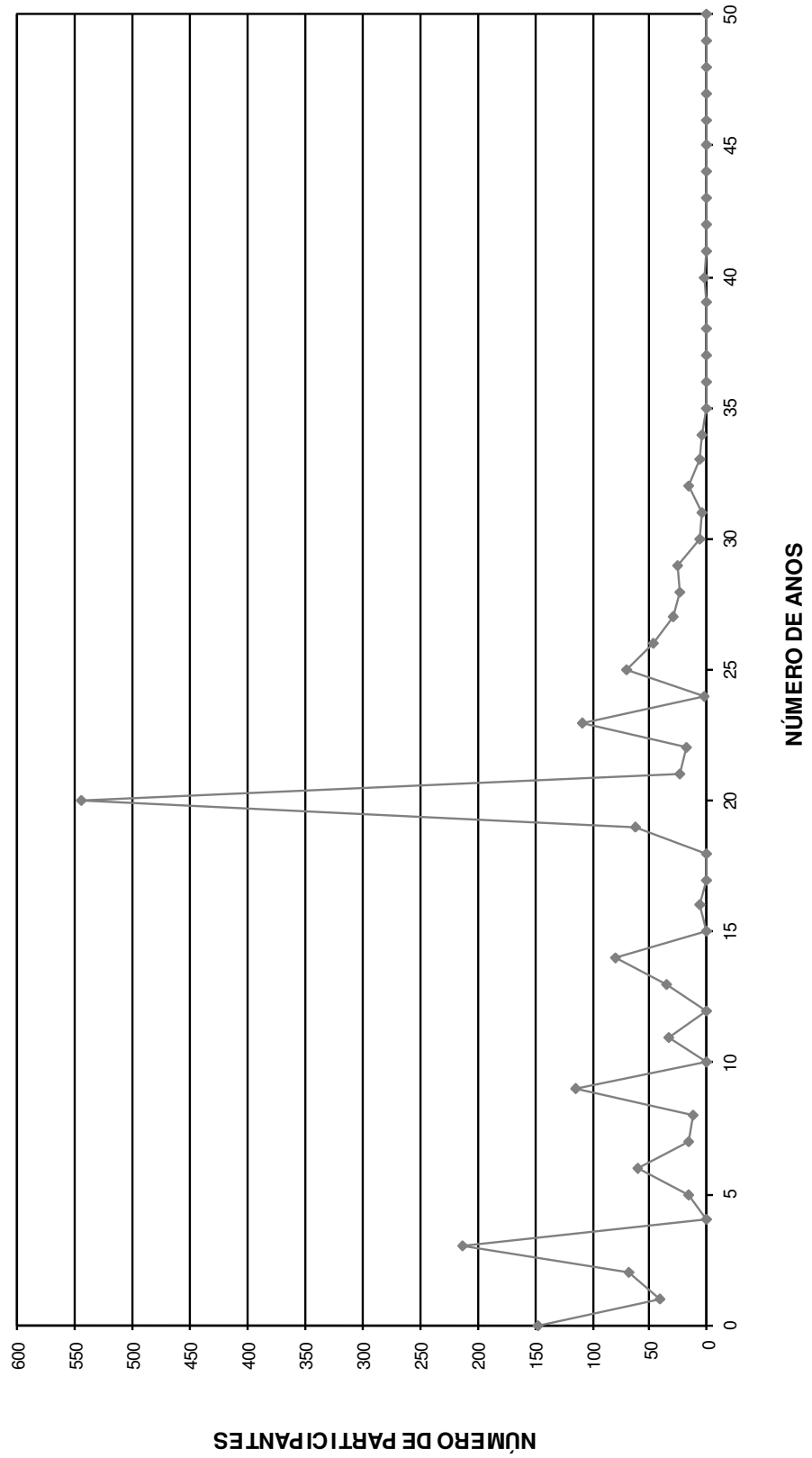
DISTRIBUIÇÃO DOS SERVIDORES POR TEMPO DE PREFEITURA E REMUNERAÇÃO
Instituto de Previdência e Assistência dos Servidores do Município de Aracruz

(Mulheres)

Tempo Pref. em Anos	Servidores			Vencimentos			
	Número	%	% Acumulado	Na Faixa	%	% Acumulado	Médio
0	147	7,96	7,96	234.602,69	6,22	6,22	1.595,94
1	42	2,27	10,23	87.823,90	2,33	8,55	2.091,05
2	68	3,68	13,91	151.590,46	4,02	12,57	2.229,27
3	212	11,48	25,39	352.360,84	9,34	21,91	1.662,08
4	0	0,00	25,39	0,00	0,00	21,91	0,00
5	16	0,87	26,26	38.471,98	1,02	22,93	2.404,50
6	60	3,25	29,51	150.326,35	3,99	26,91	2.505,44
7	16	0,87	30,37	40.487,65	1,07	27,98	2.530,48
8	13	0,70	31,08	32.908,29	0,87	28,86	2.531,41
9	115	6,23	37,30	304.552,05	8,07	36,93	2.648,28
10	0	0,00	37,30	0,00	0,00	36,93	0,00
11	33	1,79	39,09	86.503,32	2,29	39,22	2.621,31
12	1	0,05	39,14	2.858,93	0,08	39,30	2.858,93
13	35	1,89	41,04	99.375,10	2,63	41,93	2.839,29
14	79	4,28	45,32	222.553,11	5,90	47,83	2.817,13
15	0	0,00	45,32	0,00	0,00	47,83	0,00
16	7	0,38	45,70	18.705,82	0,50	48,33	2.672,26
17	0	0,00	45,70	0,00	0,00	48,33	0,00
18	0	0,00	45,70	0,00	0,00	48,33	0,00
19	63	3,41	49,11	108.909,55	2,89	51,22	1.728,72
20	545	29,51	78,61	793.468,32	21,03	72,25	1.455,91
21	24	1,30	79,91	55.335,21	1,47	73,72	2.305,63
22	19	1,03	80,94	48.206,99	1,28	75,00	2.537,21
23	108	5,85	86,79	268.870,17	7,13	82,12	2.489,54
24	2	0,11	86,90	7.282,38	0,19	82,32	3.641,19
25	71	3,84	90,74	215.962,16	5,72	88,04	3.041,72
26	48	2,60	93,34	111.617,47	2,96	91,00	2.325,36
27	29	1,57	94,91	82.241,54	2,18	93,18	2.835,92
28	24	1,30	96,21	61.312,40	1,63	94,81	2.554,68
29	25	1,35	97,56	70.090,26	1,86	96,66	2.803,61
30	6	0,32	97,89	14.489,05	0,38	97,05	2.414,84
31	5	0,27	98,16	11.270,56	0,30	97,35	2.254,11
32	16	0,87	99,03	45.864,56	1,22	98,56	2.866,54
33	7	0,38	99,40	21.334,96	0,57	99,13	3.047,85
34	4	0,22	99,62	11.528,37	0,31	99,43	2.882,09
35	1	0,05	99,68	3.139,81	0,08	99,52	3.139,81
36	1	0,05	99,73	2.304,38	0,06	99,58	2.304,38
37	1	0,05	99,78	1.380,89	0,04	99,61	1.380,89
38	1	0,05	99,84	1.747,83	0,05	99,66	1.747,83
39	0	0,00	99,84	0,00	0,00	99,66	0,00
40	2	0,11	99,95	8.521,98	0,23	99,89	4.260,99
41	1	0,05	100,00	4.287,63	0,11	100,00	4.287,63
42	0	0,00	100,00	0,00	0,00	100,00	0,00
43	0	0,00	100,00	0,00	0,00	100,00	0,00
44	0	0,00	100,00	0,00	0,00	100,00	0,00
45	0	0,00	100,00	0,00	0,00	100,00	0,00
46	0	0,00	100,00	0,00	0,00	100,00	0,00
47	0	0,00	100,00	0,00	0,00	100,00	0,00
48	0	0,00	100,00	0,00	0,00	100,00	0,00
49	0	0,00	100,00	0,00	0,00	100,00	0,00
50	0	0,00	100,00	0,00	0,00	100,00	0,00
TOTAL	1.847		100,00	3.772.286,96		100,00	2.042,39

Tempo Médio de Participação na Prefeitura: 14,5 anos

DISTRIBUIÇÃO DOS SERVIDORES POR TEMPO DE PREFEITURA
MULHER



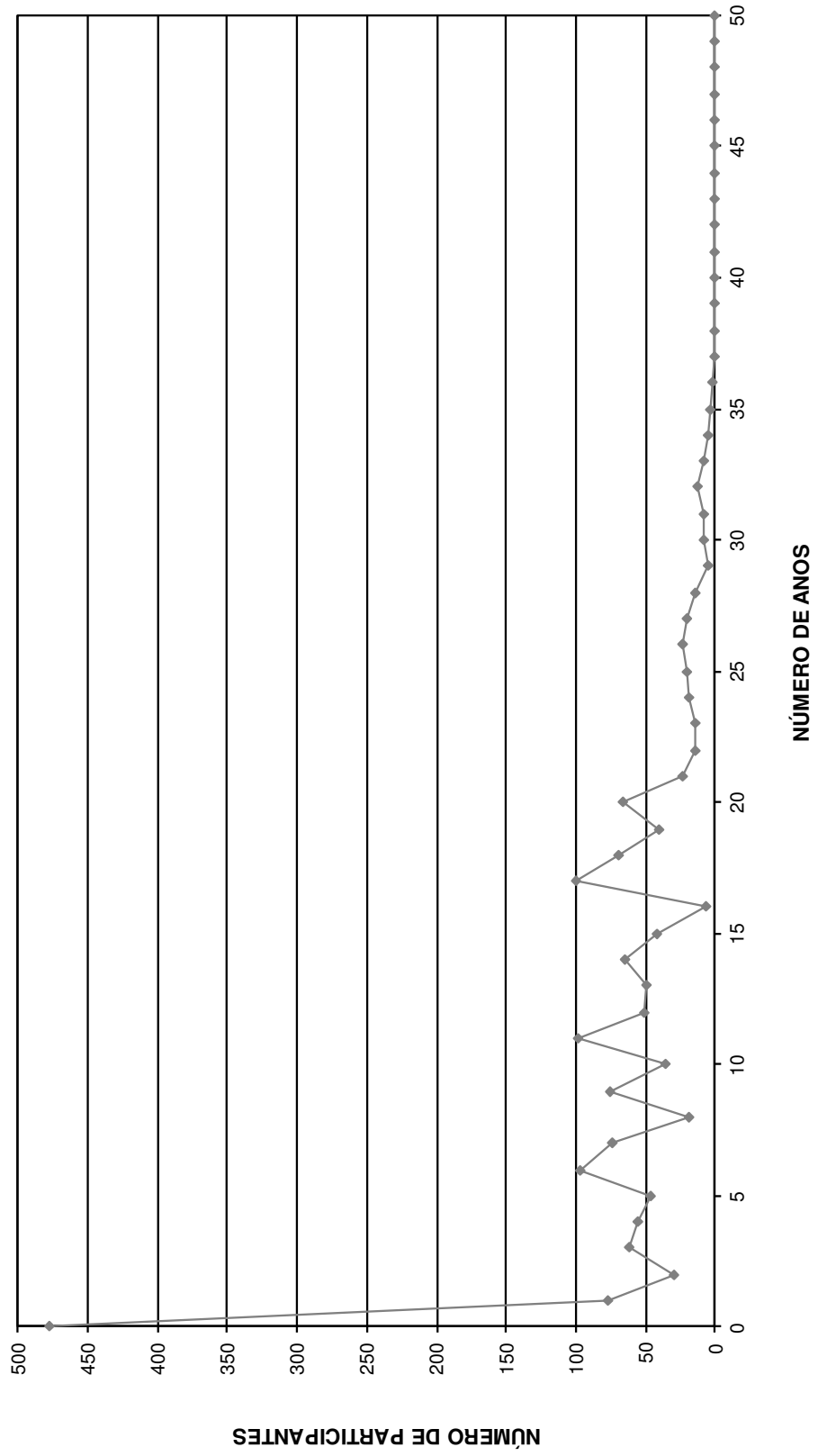
DISTRIBUIÇÃO DOS SERVIDORES POR ANOS PARA APOSENTAR E REMUNERAÇÃO
Instituto de Previdência e Assistência dos Servidores do Município de Aracruz

(Mulheres)

Anos para Aposentar	Servidores			Vencimentos			
	Número	%	% Acumulado	Na Faixa	%	% Acumulado	Médio
0	477	25,83	25,83	870.675,59	23,08	23,08	1.825,32
1	77	4,17	29,99	165.375,28	4,38	27,46	2.147,73
2	30	1,62	31,62	127.421,68	3,38	30,84	4.247,39
3	62	3,36	34,98	125.598,43	3,33	34,17	2.025,78
4	56	3,03	38,01	118.013,33	3,13	37,30	2.107,38
5	47	2,54	40,55	101.751,42	2,70	40,00	2.164,92
6	97	5,25	45,80	248.368,10	6,58	46,58	2.560,50
7	74	4,01	49,81	156.721,46	4,15	50,74	2.117,86
8	19	1,03	50,84	57.166,62	1,52	52,25	3.008,77
9	75	4,06	54,90	166.672,62	4,42	56,67	2.222,30
10	36	1,95	56,85	63.256,80	1,68	58,35	1.757,13
11	99	5,36	62,21	235.135,19	6,23	64,58	2.375,10
12	51	2,76	64,97	103.393,40	2,74	67,32	2.027,32
13	50	2,71	67,68	94.029,64	2,49	69,81	1.880,59
14	65	3,52	71,20	163.100,98	4,32	74,14	2.509,25
15	42	2,27	73,47	90.678,76	2,40	76,54	2.159,02
16	7	0,38	73,85	17.556,24	0,47	77,01	2.508,03
17	100	5,41	79,26	192.596,29	5,11	82,11	1.925,96
18	69	3,74	83,00	156.972,31	4,16	86,27	2.274,96
19	40	2,17	85,17	83.424,87	2,21	88,49	2.085,62
20	67	3,63	88,79	113.738,29	3,02	91,50	1.697,59
21	24	1,30	90,09	44.877,09	1,19	92,69	1.869,88
22	15	0,81	90,90	25.621,65	0,68	93,37	1.708,11
23	15	0,81	91,72	26.717,85	0,71	94,08	1.781,19
24	19	1,03	92,74	32.568,47	0,86	94,94	1.714,13
25	20	1,08	93,83	34.535,52	0,92	95,86	1.726,78
26	24	1,30	95,13	38.381,21	1,02	96,87	1.599,22
27	20	1,08	96,21	32.169,13	0,85	97,73	1.608,46
28	14	0,76	96,97	20.650,05	0,55	98,27	1.475,00
29	5	0,27	97,24	7.499,66	0,20	98,47	1.499,93
30	9	0,49	97,73	9.203,24	0,24	98,72	1.022,58
31	9	0,49	98,21	11.087,82	0,29	99,01	1.231,98
32	13	0,70	98,92	15.645,81	0,41	99,43	1.203,52
33	8	0,43	99,35	8.482,18	0,22	99,65	1.060,27
34	6	0,32	99,68	6.562,72	0,17	99,82	1.093,79
35	4	0,22	99,89	4.604,40	0,12	99,95	1.151,10
36	2	0,11	100,00	2.032,86	0,05	100,00	1.016,43
37	0	0,00	100,00	0,00	0,00	100,00	0,00
38	0	0,00	100,00	0,00	0,00	100,00	0,00
39	0	0,00	100,00	0,00	0,00	100,00	0,00
40	0	0,00	100,00	0,00	0,00	100,00	0,00
41	0	0,00	100,00	0,00	0,00	100,00	0,00
42	0	0,00	100,00	0,00	0,00	100,00	0,00
43	0	0,00	100,00	0,00	0,00	100,00	0,00
44	0	0,00	100,00	0,00	0,00	100,00	0,00
45	0	0,00	100,00	0,00	0,00	100,00	0,00
46	0	0,00	100,00	0,00	0,00	100,00	0,00
47	0	0,00	100,00	0,00	0,00	100,00	0,00
48	0	0,00	100,00	0,00	0,00	100,00	0,00
49	0	0,00	100,00	0,00	0,00	100,00	0,00
50	0	0,00	100,00	0,00	0,00	100,00	0,00
TOTAL	1.847		100,00	3.772.286,96		100,00	2.042,39

PRAZO MÉDIO PARA APOSENTAR: 9,53 anos

DISTRIBUIÇÃO DOS PARTICIPANTES POR ANOS PARA APOSENTAR MULHER



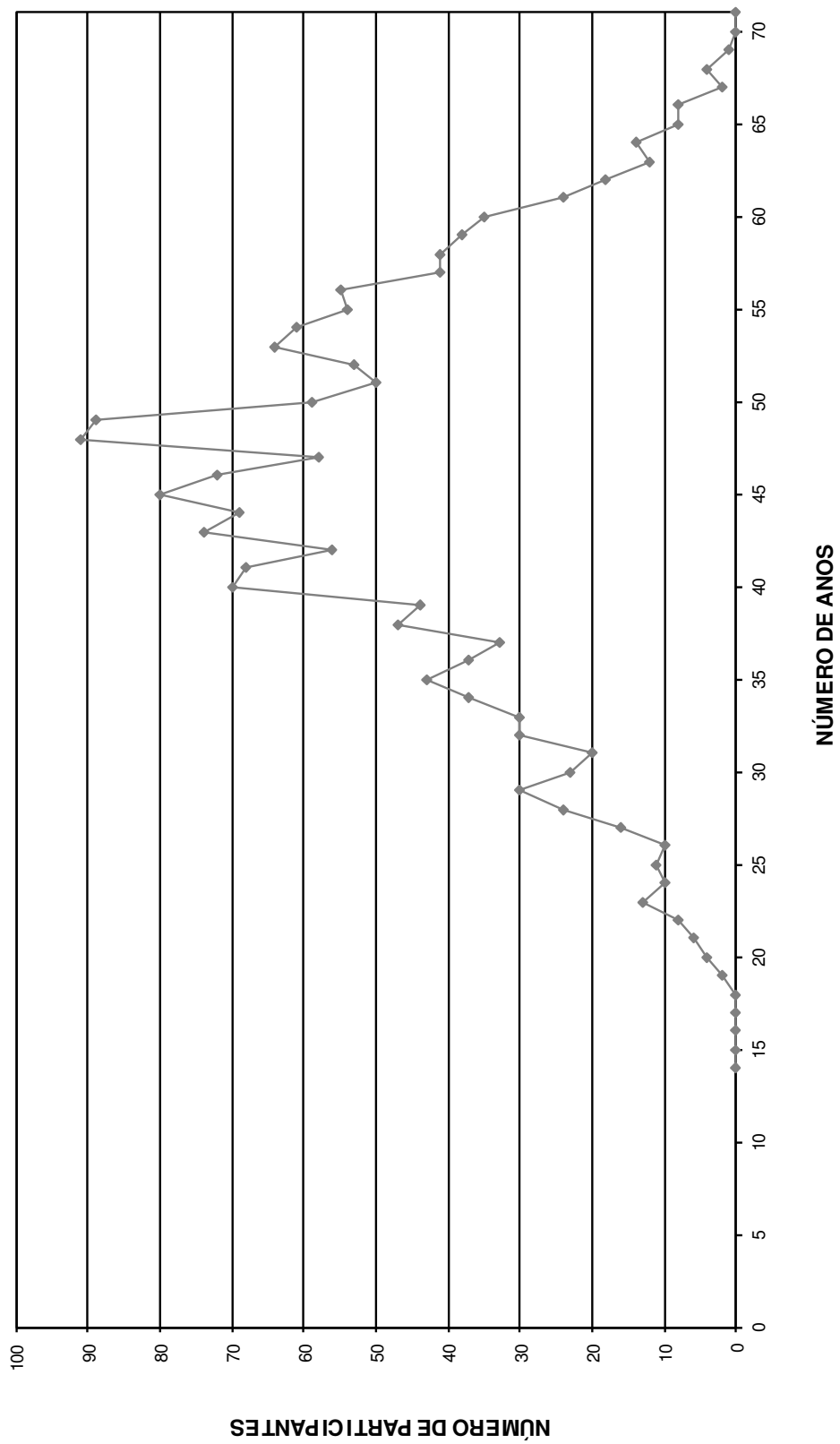
DISTRIBUIÇÃO DOS SERVIDORES POR IDADE E REMUNERAÇÃO
 Instituto de Previdência e Assistência dos Servidores do Município de Aracruz

(Mulheres)

Idade	Servidores			Vencimentos			
	Número	%	% Acumulado	Na Faixa	%	% Acumulado	Médio
14	0	0,00	0,00	0,00	0,00	0,00	0,00
15	0	0,00	0,00	0,00	0,00	0,00	0,00
16	0	0,00	0,00	0,00	0,00	0,00	0,00
17	0	0,00	0,00	0,00	0,00	0,00	0,00
18	0	0,00	0,00	0,00	0,00	0,00	0,00
19	2	0,11	0,11	2.032,86	0,05	0,05	1.016,43
20	4	0,22	0,32	4.604,40	0,12	0,18	1.151,10
21	6	0,32	0,65	6.562,72	0,17	0,35	1.093,79
22	8	0,43	1,08	8.482,18	0,22	0,57	1.060,27
23	13	0,70	1,79	15.645,81	0,41	0,99	1.203,52
24	10	0,54	2,33	13.110,07	0,35	1,34	1.311,01
25	11	0,60	2,92	13.637,34	0,36	1,70	1.239,76
26	10	0,54	3,47	19.162,90	0,51	2,21	1.916,29
27	16	0,87	4,33	25.043,70	0,66	2,87	1.565,23
28	24	1,30	5,63	41.056,21	1,09	3,96	1.710,68
29	30	1,62	7,26	52.327,18	1,39	5,35	1.744,24
30	23	1,25	8,50	41.738,82	1,11	6,45	1.814,73
31	20	1,08	9,58	34.939,78	0,93	7,38	1.746,99
32	30	1,62	11,21	63.219,38	1,68	9,05	2.107,31
33	30	1,62	12,83	63.057,87	1,67	10,73	2.101,93
34	37	2,00	14,83	76.789,16	2,04	12,76	2.075,38
35	43	2,33	17,16	92.540,46	2,45	15,21	2.152,10
36	37	2,00	19,17	83.760,34	2,22	17,44	2.263,79
37	33	1,79	20,95	76.784,30	2,04	19,47	2.326,80
38	47	2,54	23,50	107.957,10	2,86	22,33	2.296,96
39	44	2,38	25,88	91.881,68	2,44	24,77	2.088,22
40	70	3,79	29,67	136.016,60	3,61	28,37	1.943,09
41	68	3,68	33,35	138.032,49	3,66	32,03	2.029,89
42	56	3,03	36,38	119.713,01	3,17	35,21	2.137,73
43	74	4,01	40,39	165.993,57	4,40	39,61	2.243,16
44	69	3,74	44,13	154.244,34	4,09	43,70	2.235,43
45	80	4,33	48,46	166.041,69	4,40	48,10	2.075,52
46	72	3,90	52,36	159.800,33	4,24	52,33	2.219,45
47	58	3,14	55,50	132.956,29	3,52	55,86	2.292,35
48	91	4,93	60,42	235.411,59	6,24	62,10	2.586,94
49	89	4,82	65,24	199.935,20	5,30	67,40	2.246,46
50	59	3,19	68,44	130.370,26	3,46	70,85	2.209,67
51	50	2,71	71,14	112.095,33	2,97	73,83	2.241,91
52	53	2,87	74,01	108.200,58	2,87	76,69	2.041,52
53	64	3,47	77,48	126.870,32	3,36	80,06	1.982,35
54	61	3,30	80,78	106.510,02	2,82	82,88	1.746,07
55	54	2,92	83,70	95.188,91	2,52	85,40	1.762,76
56	55	2,98	86,68	106.305,68	2,82	88,22	1.932,83
57	41	2,22	88,90	61.088,21	1,62	89,84	1.489,96
58	41	2,22	91,12	64.683,74	1,71	91,56	1.577,65
59	38	2,06	93,18	74.344,83	1,97	93,53	1.956,44
60	35	1,89	95,07	59.620,66	1,58	95,11	1.703,45
61	24	1,30	96,37	51.227,27	1,36	96,47	2.134,47
62	18	0,97	97,35	38.897,45	1,03	97,50	2.160,97
63	12	0,65	98,00	26.667,84	0,71	98,20	2.222,32
64	14	0,76	98,75	28.516,89	0,76	98,96	2.036,92
65	8	0,43	99,19	14.275,05	0,38	99,34	1.784,38
66	8	0,43	99,62	13.118,08	0,35	99,69	1.639,76
67	2	0,11	99,73	2.506,20	0,07	99,75	1.253,10
68	4	0,22	99,95	8.302,59	0,22	99,97	2.075,65
69	1	0,05	100,00	1.017,68	0,03	100,00	1.017,68
70	0	0,00	100,00	0,00	0,00	100,00	0,00
>70	0	0,00	100,00	0,00	0,00	100,00	0,00
TOTAL	1.847		100,00	3.772.286,96		100,00	2.042,39

IDADE MÉDIA: 45,88 anos
 TAXA ANUAL DE SOBREVIVÊNCIA: 0,9949
 NÚMERO DE ÓBITOS ESPERADOS: 9

**DISTRIBUIÇÃO DOS PARTICIPANTES POR IDADE
MULHER**



HISTOGRAMAS

Aposentados

Distribuição dos Aposentados por Idade

Instituto de Previdência e Assistência dos Servidores do Município de Aracruz

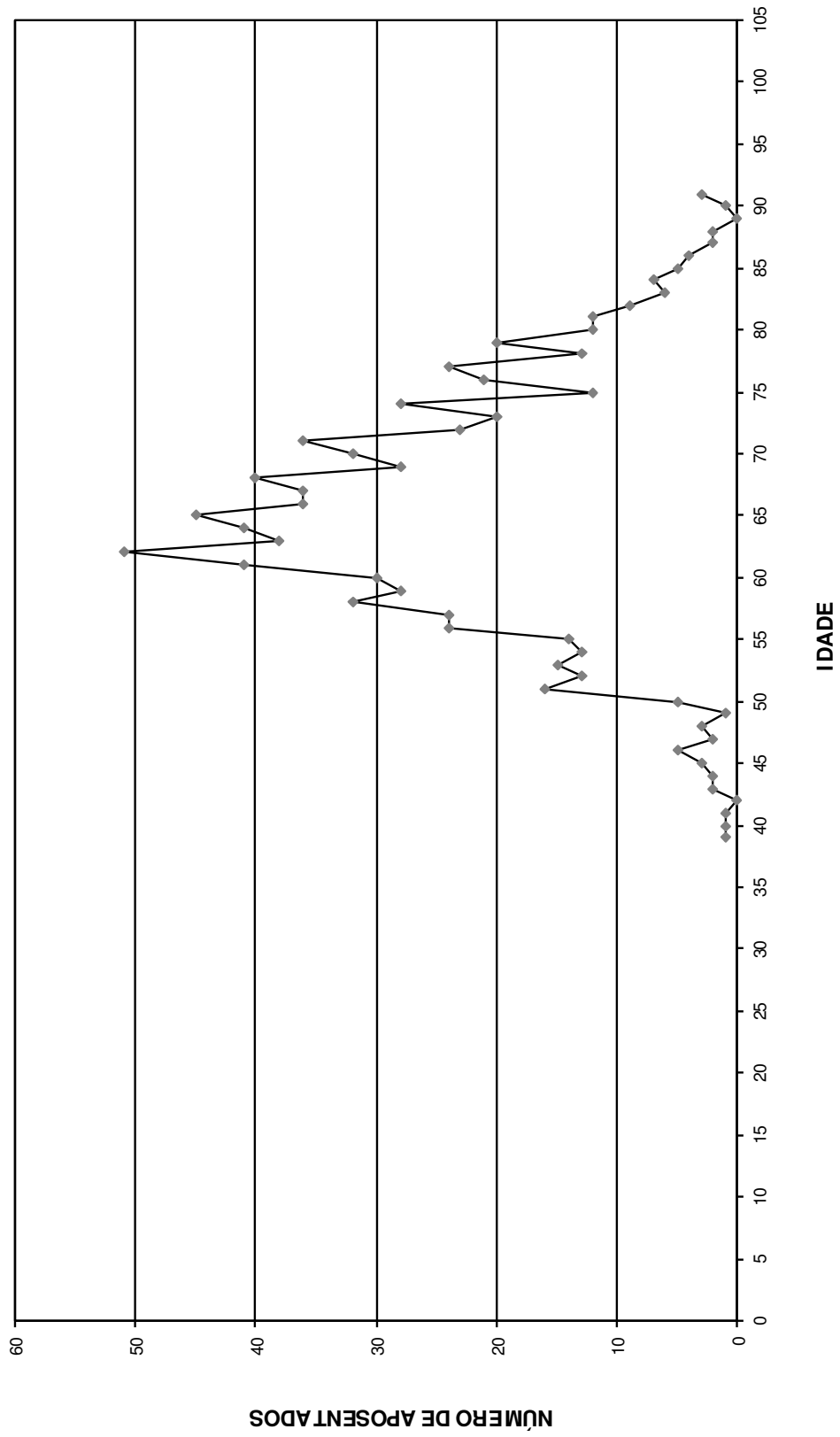
(Homens e Mulheres)			(Homens)			(Mulheres)		
Idade	Nº de Aposentados	Total dos Proventos	Idade	Nº de Aposentados	Total dos Proventos	Idade	Nº de Aposentadas	Total dos Proventos
<39	1	2.260,45	<39	0	-	<39	1	2.260,45
40	1	1.409,51	40	1	1.409,51	40	0	-
41	1	2.257,75	41	0	-	41	1	2.257,75
42	0	0,00	42	0	-	42	0	-
43	2	1.681,25	43	0	-	43	2	1.681,25
44	2	1.781,08	44	1	993,08	44	1	788,00
45	3	3.399,74	45	0	-	45	3	3.399,74
46	5	4.385,99	46	1	1.021,27	46	4	3.364,72
47	2	1.965,52	47	1	788,00	47	1	1.177,52
48	3	3.255,82	48	1	1.679,82	48	2	1.576,00
49	1	1.870,97	49	0	-	49	1	1.870,97
50	5	16.090,76	50	1	1.068,77	50	4	15.021,99
51	16	57.288,74	51	2	1.576,00	51	14	55.712,74
52	13	48.088,39	52	0	-	52	13	48.088,39
53	15	46.437,77	53	1	788,00	53	14	45.649,77
54	13	32.125,75	54	0	-	54	13	32.125,75
55	14	46.948,78	55	0	-	55	14	46.948,78
56	24	58.619,93	56	0	-	56	24	58.619,93
57	24	47.791,83	57	2	4.552,00	57	22	43.239,83
58	32	75.605,62	58	2	4.730,50	58	30	70.875,12
59	28	62.841,71	59	3	10.738,16	59	25	52.103,55
60	30	71.457,40	60	1	2.029,29	60	29	69.428,11
61	41	78.843,32	61	7	18.780,29	61	34	60.063,03
62	51	82.970,65	62	6	15.237,34	62	45	67.733,31
63	38	66.345,22	63	8	14.006,82	63	30	52.338,40
64	41	91.424,21	64	9	28.700,82	64	32	62.723,39
65	45	67.473,26	65	10	16.964,60	65	35	50.508,66
66	36	60.602,41	66	11	26.038,14	66	25	34.564,27
67	36	46.262,40	67	11	17.134,87	67	25	29.127,53
68	40	49.787,96	68	16	22.539,86	68	24	27.248,10
69	28	32.674,76	69	12	14.955,74	69	16	17.719,02
70	32	42.887,07	70	15	21.436,67	70	17	21.450,40
71	36	37.924,46	71	12	14.391,85	71	24	23.532,61
72	23	24.018,12	72	6	8.867,64	72	17	15.150,48
73	20	25.074,61	73	14	19.745,87	73	6	5.328,74
74	28	28.826,90	74	17	18.835,91	74	11	9.990,99
75	12	15.212,58	75	4	6.410,32	75	8	8.802,26
76	21	24.593,95	76	11	11.826,74	76	10	12.767,21
77	24	22.790,72	77	12	12.444,93	77	12	10.345,79
78	13	11.446,16	78	6	5.839,66	78	7	5.606,50
79	20	19.984,71	79	10	10.812,16	79	10	9.172,55
80	12	10.517,15	80	8	7.365,15	80	4	3.152,00
81	12	9.534,66	81	3	2.364,00	81	9	7.170,66
82	9	9.458,25	82	3	4.294,53	82	6	5.163,72
83	6	4.785,29	83	6	4.785,29	83	0	-
84	7	6.318,84	84	4	3.876,18	84	3	2.442,66
85	5	3.940,00	85	5	3.940,00	85	0	-
86	4	3.152,00	86	3	2.364,00	86	1	788,00
87	2	1.576,00	87	2	1.576,00	87	0	-
88	2	1.851,81	88	2	1.851,81	88	0	-
89	0	0,00	89	0	-	89	0	-
90	1	1.777,13	90	1	1.777,13	90	0	-
> 91	3	2.364,00	> 91	1	788,00	> 91	2	1.576,00
TOTAL	883	1.471.983,36	TOTAL	252	371.326,72	TOTAL	631	1.100.656,64

Idade Média = 65,9 anos

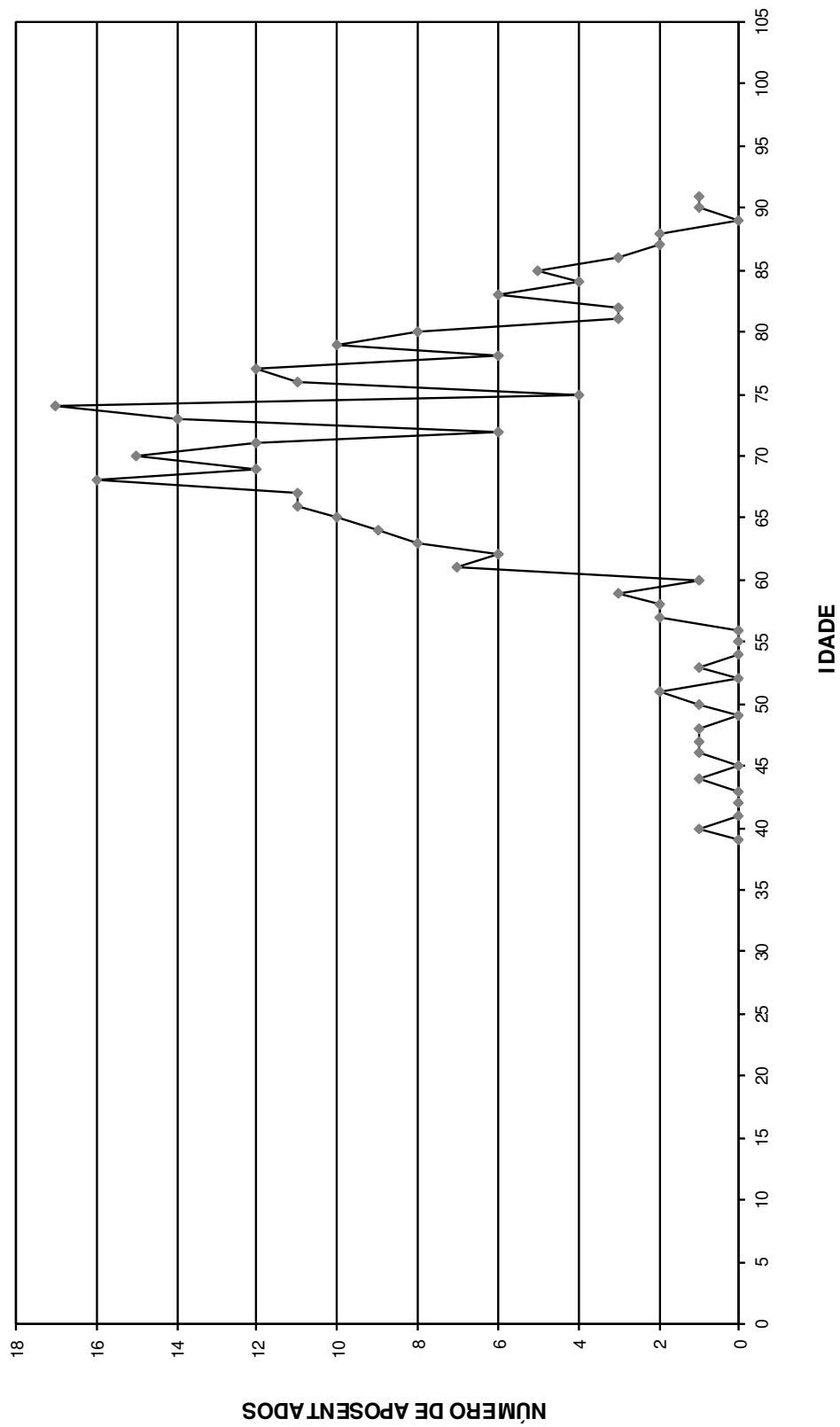
Idade Média = 71,09 anos

Idade Média = 63,81 anos

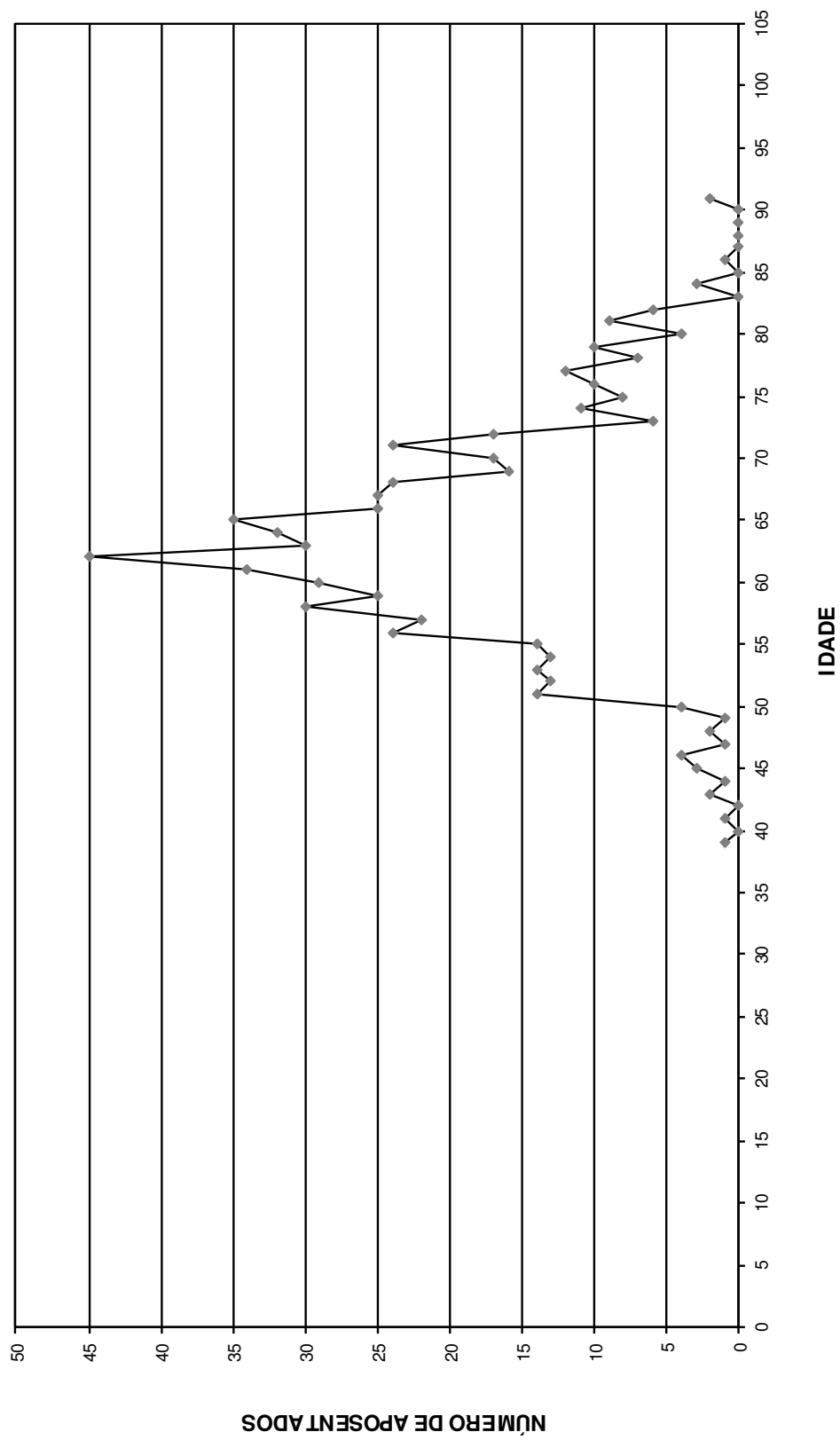
DISTRIBUIÇÃO DOS APOSENTADOS POR IDADE



DISTRIBUIÇÃO DOS APOSENTADOS POR IDADE - HOMEM



DISTRIBUIÇÃO DOS APOSENTADOS POR IDADE - MULHER



Distribuição dos Aposentados em Múltiplos de Salários

Instituto de Previdência e Assistência dos Servidores do Município de Aracruz

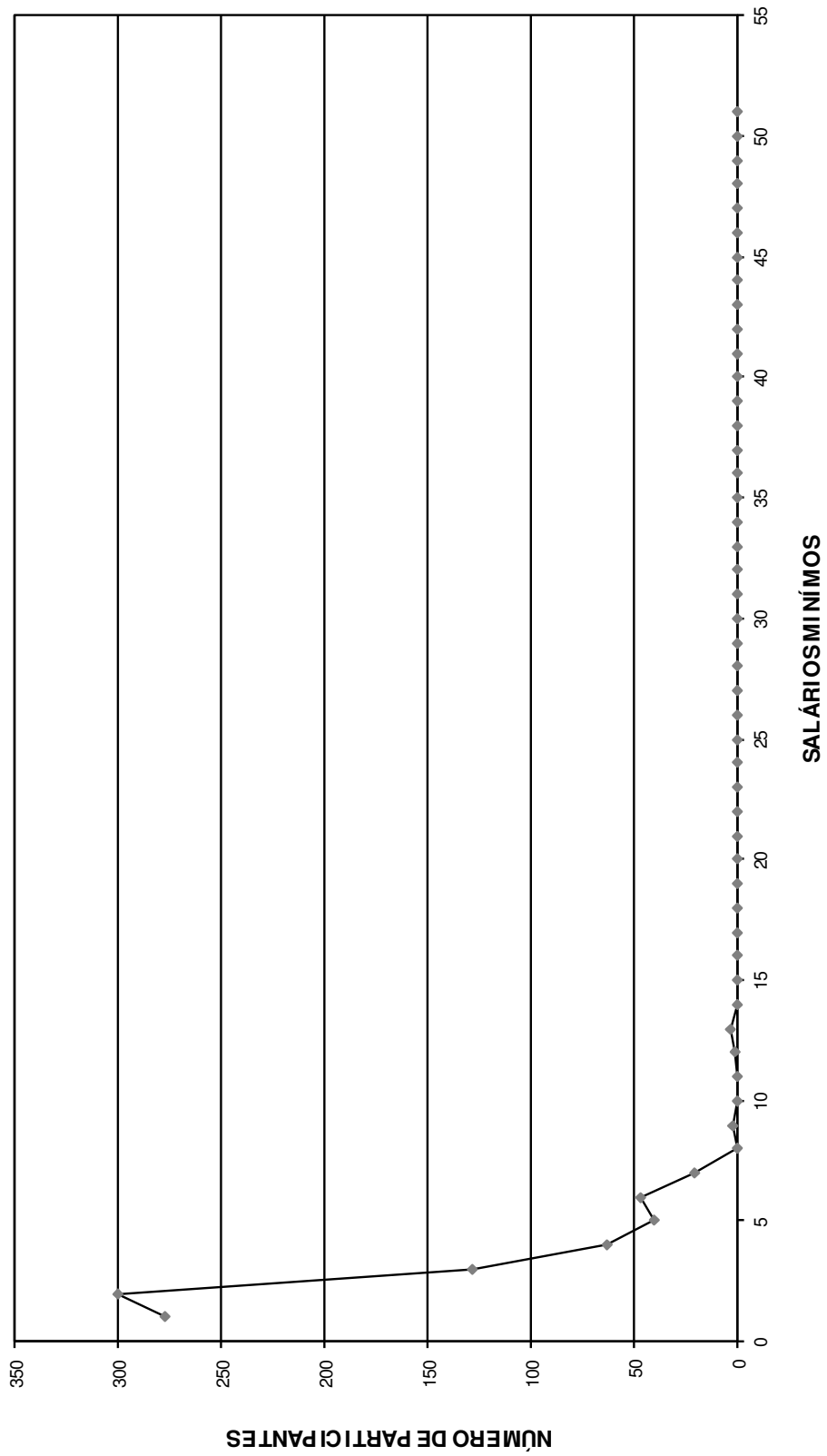
(Homens e Mulheres)			(Homens)			(Mulheres)		
Faixa em Mult.de Sal.	Nº de Aposent.	Total de Proventos	Faixa em Mult.de Sal.	Nº de Aposent.	Total de Proventos	Faixa em Mult.de Sal.	Nº de Aposent.	Total de Proventos
0 a 1	277	218.276,00	0 a 1	86	67.768,00	0 a 1	191	150.508,00
1 a 2	300	328.358,12	1 a 2	87	92.022,34	1 a 2	213	236.335,78
2 a 3	129	255.754,97	2 a 3	41	78.970,02	2 a 3	88	176.784,95
3 a 4	63	169.487,16	3 a 4	20	53.306,35	3 a 4	43	116.180,81
4 a 5	40	143.632,88	4 a 5	10	35.800,97	4 a 5	30	107.831,91
5 a 6	47	200.862,06	5 a 6	4	16.798,67	5 a 6	43	184.063,39
6 a 7	21	103.529,87	6 a 7	2	9.737,25	6 a 7	19	93.792,62
7 a 8	0	0,00	7 a 8	0	0,00	7 a 8	0	0,00
8 a 9	2	13.354,88	8 a 9	1	6.721,49	8 a 9	1	6.633,39
9 a 10	0	0,00	9 a 10	0	0,00	9 a 10	0	0,00
10 a 11	0	0,00	10 a 11	0	0,00	10 a 11	0	0,00
11 a 12	1	9.187,99	11 a 12	0	0,00	11 a 12	1	9.187,99
12 a 13	3	29.539,43	12 a 13	1	10.201,63	12 a 13	2	19.337,80
13 a 14	0	0,00	13 a 14	0	0,00	13 a 14	0	0,00
14 a 15	0	0,00	14 a 15	0	0,00	14 a 15	0	0,00
15 a 16	0	0,00	15 a 16	0	0,00	15 a 16	0	0,00
16 a 17	0	0,00	16 a 17	0	0,00	16 a 17	0	0,00
17 a 18	0	0,00	17 a 18	0	0,00	17 a 18	0	0,00
18 a 19	0	0,00	18 a 19	0	0,00	18 a 19	0	0,00
19 a 20	0	0,00	19 a 20	0	0,00	19 a 20	0	0,00
20 a 21	0	0,00	20 a 21	0	0,00	20 a 21	0	0,00
21 a 22	0	0,00	21 a 22	0	0,00	21 a 22	0	0,00
22 a 23	0	0,00	22 a 23	0	0,00	22 a 23	0	0,00
23 a 24	0	0,00	23 a 24	0	0,00	23 a 24	0	0,00
24 a 25	0	0,00	24 a 25	0	0,00	24 a 25	0	0,00
25 a 26	0	0,00	25 a 26	0	0,00	25 a 26	0	0,00
26 a 27	0	0,00	26 a 27	0	0,00	26 a 27	0	0,00
27 a 28	0	0,00	27 a 28	0	0,00	27 a 28	0	0,00
28 a 29	0	0,00	28 a 29	0	0,00	28 a 29	0	0,00
29 a 30	0	0,00	29 a 30	0	0,00	29 a 30	0	0,00
30 a 31	0	0,00	30 a 31	0	0,00	30 a 31	0	0,00
31 a 32	0	0,00	31 a 32	0	0,00	31 a 32	0	0,00
32 a 33	0	0,00	32 a 33	0	0,00	32 a 33	0	0,00
33 a 34	0	0,00	33 a 34	0	0,00	33 a 34	0	0,00
34 a 35	0	0,00	34 a 35	0	0,00	34 a 35	0	0,00
35 a 36	0	0,00	35 a 36	0	0,00	35 a 36	0	0,00
36 a 37	0	0,00	36 a 37	0	0,00	36 a 37	0	0,00
37 a 38	0	0,00	37 a 38	0	0,00	37 a 38	0	0,00
38 a 39	0	0,00	38 a 39	0	0,00	38 a 39	0	0,00
39 a 40	0	0,00	39 a 40	0	0,00	39 a 40	0	0,00
40 a 41	0	0,00	40 a 41	0	0,00	40 a 41	0	0,00
41 a 42	0	0,00	41 a 42	0	0,00	41 a 42	0	0,00
42 a 43	0	0,00	42 a 43	0	0,00	42 a 43	0	0,00
43 a 44	0	0,00	43 a 44	0	0,00	43 a 44	0	0,00
44 a 45	0	0,00	44 a 45	0	0,00	44 a 45	0	0,00
45 a 46	0	0,00	45 a 46	0	0,00	45 a 46	0	0,00
46 a 47	0	0,00	46 a 47	0	0,00	46 a 47	0	0,00
47 a 48	0	0,00	47 a 48	0	0,00	47 a 48	0	0,00
48 a 49	0	0,00	48 a 49	0	0,00	48 a 49	0	0,00
49 a 50	0	0,00	49 a 50	0	0,00	49 a 50	0	0,00
+ de 51	0	0,00	+ de 51	0	0,00	+ de 51	0	0,00
TOTAL	883	1.471.983,36	TOTAL	252	371.326,72	TOTAL	631	1.100.656,64

Provento Médio= R\$ 1.667,03


Provento Médio= R\$ 1.473,52

Provento Médio= R\$ 1.744,31

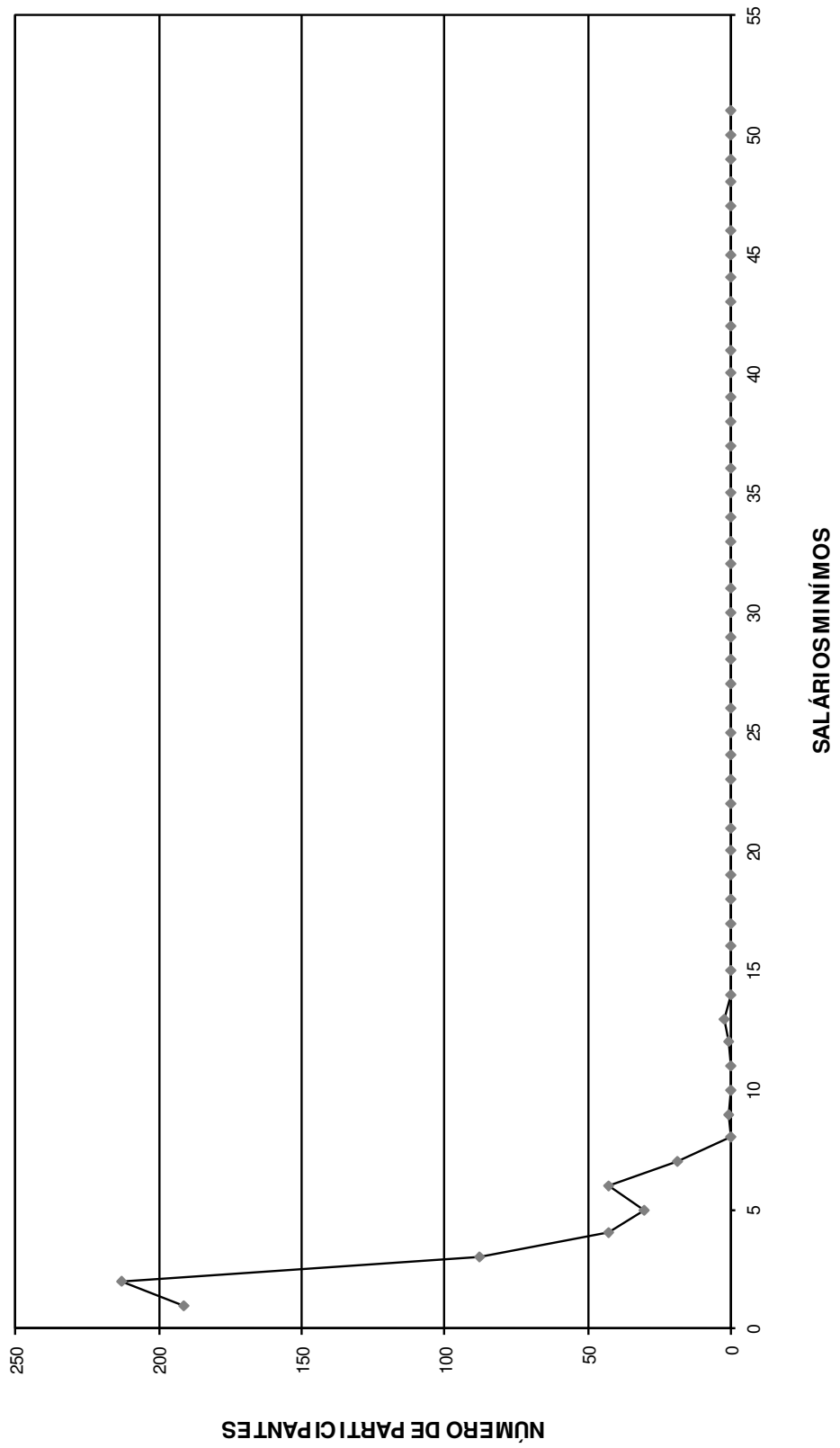
DISTRIBUIÇÃO DOS APOSENTADOS EM MÚLTIPLOS DE SALÁRIOS



DISTRIBUIÇÃO DOS APOSENTADOS EM MÚLTIPLOS DE SALÁRIO HOMEM



DISTRIBUIÇÃO DOS APOSENTADOS EM MÚLTIPLOS DE SALÁRIOS MULHER



FLUXO DAS APOSENTADORIAS

Fluxo das aposentadorias

Instituto de Previdência e Assistência dos Servidores do Município de Aracruz

(Valores em R\$)

Ano da Aposentadoria	Número de Partic.	Vencimentos	Provento Mensal		Valor Atual do Provento	
			Projetada	Proporcional	Projetada	Proporcional
2015	649	1.149.500,69	1.149.500,69	1.149.500,69	175.833.831,83	175.833.831,83
2016	102	212.321,73	213.632,92	208.068,94	33.654.956,19	32.794.180,08
2017	33	135.357,11	137.549,72	129.400,20	20.895.308,80	19.662.480,57
2018	85	167.383,40	171.298,01	155.961,80	24.301.900,10	22.127.563,15
2019	88	173.726,33	179.925,27	155.098,78	22.748.520,23	19.660.608,59
2020	71	146.821,27	153.644,27	126.907,35	18.231.339,06	15.093.065,82
2021	130	312.406,81	330.024,79	253.837,23	35.856.293,29	27.618.130,49
2022	108	235.314,81	251.432,56	187.785,91	25.624.195,49	19.165.942,22
2023	24	69.211,74	74.537,72	51.795,79	7.435.617,65	5.178.776,18
2024	101	209.194,70	227.269,01	148.265,51	20.249.283,59	13.315.847,03
2025	63	114.149,74	125.407,35	84.380,41	10.692.428,72	7.218.923,37
2026	132	296.770,26	329.120,46	181.194,86	25.682.785,84	14.163.704,62
2027	90	167.460,70	187.988,85	108.004,49	13.977.603,20	7.965.351,39
2028	68	123.468,14	140.077,10	72.085,33	9.546.715,60	4.936.500,29
2029	73	183.293,18	209.819,13	73.834,56	12.892.982,88	4.644.999,97
2030	61	126.881,45	146.383,64	63.262,61	8.869.261,32	3.856.488,47
2031	34	67.534,79	78.754,14	37.902,95	4.309.027,16	2.083.196,18
2032	119	223.491,56	263.237,95	59.773,98	13.323.840,63	3.090.360,44
2033	88	191.594,10	228.409,85	38.052,63	10.860.469,22	1.867.183,25
2034	53	103.676,25	124.567,92	18.604,44	5.621.198,99	833.552,92
2035	72	121.917,77	147.992,30	8.138,74	6.087.482,51	358.773,50
2036	34	60.069,22	73.623,94	10.421,47	3.164.946,85	432.748,61
2037	22	39.151,94	48.478,83	4.713,20	1.919.736,53	183.146,31
2038	20	36.795,00	46.061,20	4.740,48	1.705.177,10	173.899,50
2039	23	38.795,94	49.019,88	5.312,22	1.758.508,19	191.070,15
2040	23	38.790,34	49.528,29	3.971,75	1.642.907,05	132.496,61
2041	36	61.368,99	79.068,52	7.094,99	2.407.761,13	212.276,08
2042	22	33.791,30	43.962,70	3.638,86	1.294.405,37	107.474,67
2043	22	33.450,54	43.976,84	3.148,86	1.170.225,19	83.368,59
2044	10	21.013,24	27.883,66	1.944,24	667.965,70	46.320,55
2045	19	30.699,02	41.171,17	2.645,63	935.254,07	58.820,99
2046	20	33.897,73	45.924,78	3.143,02	964.936,91	64.582,04
2047	23	31.436,71	42.998,56	1.947,95	884.111,10	40.686,03
2048	14	17.247,05	23.811,82	1.610,32	457.145,13	30.730,96
2049	12	15.451,46	21.551,24	1.363,40	384.967,96	23.812,62
2050	6	7.660,83	10.816,38	360,36	184.034,25	5.803,68
2051	10	13.224,24	18.837,77	736,15	284.153,37	10.976,69
2052	2	1.977,87	2.840,24	126,46	39.793,43	1.768,37
2053	1	832,55	1.211,11	105,21	15.683,69	1.362,42
2054	3	3.642,53	5.343,45	338,27	65.753,06	4.162,06
2055	1	1.166,38	1.723,67	25,24	20.283,40	297,04
2056	1	1.016,43	1.517,09	3,13	16.807,87	34,73
2057	0	0,00	0,00	0,00	0,00	0,00
2058	0	0,00	0,00	0,00	0,00	0,00
2059	0	0,00	0,00	0,00	0,00	0,00
2060	0	0,00	0,00	0,00	0,00	0,00
2061	0	0,00	0,00	0,00	0,00	0,00
2062	0	0,00	0,00	0,00	0,00	0,00
2063	0	0,00	0,00	0,00	0,00	0,00
2064	0	0,00	0,00	0,00	0,00	0,00
	2.568	5.052.955,84	5.549.924,79	3.369.248,42	526.679.599,66	403.275.299,05

Provisão Matemática de Benefícios à Conceder Iminentes

Provisão Matemática de Benefícios a Conceder - Iminentes

Instituto de Previdência e Assistência dos Servidores do Município de Aracruz

Data do cálculo: 31/12/2015

Aposentadoria por tempo de serviço e/ou idade

Número de complementações por ano: 13

Taxa de capitalização ao ano: 0,00%

valores em R\$

Ord	Nº do Registro	Idade	Esperança de Vida	Valor do Provento	Provisão
1	00000007	64	18,83	2.663,12	356.315,04
2	00000014	65	18,11	4.207,73	554.362,42
3	00000019	60	21,79	4.287,63	620.927,67
4	00000024	63	19,55	4.260,99	590.438,60
5	00000030	60	21,79	4.260,99	621.019,97
6	00000035	64	18,83	1.747,83	232.519,93
7	00000067	60	21,79	1.380,89	201.578,50
8	00000073	63	19,55	2.304,38	316.440,57
9	00000107	61	21,04	3.139,81	452.499,12
10	00000117	59	22,56	3.994,68	589.561,05
11	00000131	61	21,04	3.118,88	445.769,28
12	00000164	53	27,31	3.300,40	539.273,33
13	00000169	54	26,50	2.571,86	416.295,32
14	00000174	54	26,50	2.537,23	407.712,82
15	00000177	54	26,50	3.097,95	499.027,77
16	00000193	63	19,55	1.690,71	231.748,90
17	00000195	56	24,90	3.097,95	481.511,62
18	00000200	53	27,31	3.097,95	506.193,74
19	00000206	66	17,41	4.844,99	627.033,75
20	00000217	52	28,13	5.160,14	858.548,47
21	00000218	51	28,96	2.755,20	460.909,42
22	00000222	50	29,80	2.435,06	413.395,72
23	00000242	50	29,80	5.124,07	875.248,49
24	00000250	53	27,31	4.950,81	811.765,70
25	00000259	55	25,69	2.336,28	372.184,56
26	00000279	61	21,04	2.871,83	411.827,13
27	00000281	66	17,41	1.246,41	158.683,65
28	00000283	52	28,13	2.336,28	386.126,37
29	00000286	58	23,33	2.871,83	436.595,58
30	00000292	59	22,56	3.781,63	565.783,58
31	00000301	53	27,31	2.035,90	333.818,87
32	00000315	63	19,55	2.209,56	303.970,85
33	00000320	68	16,04	1.290,05	154.914,05
34	00000332	59	22,56	2.022,42	302.581,70
35	00000335	60	21,79	2.401,79	352.276,65
36	00000344	56	24,90	2.161,19	339.486,03
37	00000347	52	28,13	2.871,83	476.757,97
38	00000355	52	28,13	2.336,28	384.833,44
39	00000363	53	27,31	2.035,90	331.885,16
40	00000365	54	26,50	2.336,28	374.507,97
41	00000394	53	27,31	2.871,83	470.337,63

valores em R\$

Ord	Nº do Registro	Idade	Esperança de Vida	Valor do Provento	Provisão
42	000000395	59	22,56	2.871,83	425.784,01
43	000000396	55	25,69	2.871,83	454.613,18
44	000000402	58	23,33	1.381,92	209.484,35
45	000000405	56	24,90	1.155,30	179.567,25
46	000000425	54	26,50	2.319,83	373.685,69
47	000000429	67	16,72	1.195,77	150.657,75
48	000000437	61	21,04	1.195,77	172.045,71
49	000000439	51	28,96	2.599,98	437.737,08
50	000000443	60	21,79	2.145,97	313.262,77
51	000000452	62	20,29	2.303,37	324.234,06
52	000000458	58	23,33	1.187,29	179.460,95
53	000000460	54	26,50	2.007,23	324.508,68
54	000000469	58	23,33	1.362,46	204.745,75
55	000000472	59	22,56	1.187,29	174.960,62
56	000000476	54	26,50	2.007,23	323.723,61
57	000000477	63	19,55	1.228,85	167.214,90
58	000000494	59	22,56	2.110,17	314.759,73
59	000000495	66	17,41	2.058,71	265.352,05
60	000000505	53	27,31	2.209,56	360.194,59
61	000000515	56	24,90	1.178,81	184.927,22
62	000000524	67	16,72	1.178,81	145.687,20
63	000000527	65	18,11	1.178,81	155.001,41
64	000000529	61	21,04	1.306,95	186.174,79
65	000000540	61	21,04	1.178,81	168.763,40
66	000000545	57	24,11	1.178,81	181.731,59
67	000000549	51	28,96	1.925,52	324.873,57
68	000000559	59	22,56	1.178,81	174.507,53
69	000000560	53	27,31	2.716,12	443.288,15
70	000000561	58	23,33	1.178,81	179.468,83
71	000000562	54	26,50	2.209,56	357.219,35
72	000000567	60	21,79	1.306,95	188.967,48
73	000000572	58	23,33	1.143,04	173.522,79
74	000000580	56	24,90	1.297,55	201.677,04
75	000000582	66	17,41	1.297,55	165.536,06
76	000000585	53	27,31	2.193,66	358.019,34
77	000000590	50	29,80	4.811,35	817.650,54
78	000000595	61	21,04	1.159,42	164.606,99
79	000000605	64	18,83	933,53	125.851,87
80	000000607	65	18,11	1.170,33	152.674,66
81	000000610	64	18,83	1.170,33	155.395,59
82	000000613	59	22,56	1.127,94	168.755,26
83	000000618	53	27,31	1.127,92	183.655,23
84	000000621	57	24,11	1.955,78	298.602,93
85	000000624	60	21,79	1.811,93	263.660,63
86	000000625	61	21,04	4.064,49	585.760,97
87	000000629	60	21,79	1.551,44	227.553,65
88	000000631	66	17,41	2.114,18	270.831,69
89	000000637	59	22,56	1.485,28	222.552,75
90	000000641	57	24,11	1.127,94	174.128,99
91	000000642	66	17,41	1.110,27	142.228,33

valores em R\$

Ord	Nº do Registro	Idade	Esperança de Vida	Valor do Provento	Provisão
92	00000648	60	21,79	1.241,14	180.602,87
93	00000651	64	18,83	1.119,46	151.771,32
94	00000660	59	22,56	2.579,33	385.322,10
95	00000661	50	29,80	4.345,45	734.697,62
96	00000673	52	28,13	2.579,33	429.626,93
97	00000683	56	24,90	1.119,46	174.922,36
98	00000686	65	18,11	2.098,28	276.445,40
99	00000689	60	21,79	1.081,56	157.131,12
100	00000692	54	26,50	1.708,30	275.178,47
101	00000695	56	24,90	1.119,46	174.922,36
102	00000707	60	21,79	1.495,47	218.304,58
103	00000712	55	25,69	2.098,28	330.893,50
104	00000714	65	18,11	1.828,55	240.435,55
105	00000715	60	21,79	1.241,14	179.452,24
106	00000720	55	25,69	2.098,28	334.269,61
107	00000729	61	21,04	3.256,75	461.596,87
108	00000734	54	26,50	2.371,35	381.057,21
109	00000735	64	18,83	2.473,22	332.164,53
110	00000736	60	21,79	3.868,00	565.536,43
111	00000740	59	22,56	3.122,59	464.368,90
112	00000741	59	22,56	2.412,15	358.174,12
113	00000744	56	24,90	2.012,00	313.139,31
114	00000749	56	24,90	1.798,31	279.881,48
115	00000758	56	24,90	2.473,22	389.011,89
116	00000767	55	25,69	2.434,20	388.763,00
117	00000771	68	16,04	2.434,20	292.307,87
118	00000779	62	20,29	2.473,22	348.143,01
119	00000787	59	22,56	4.412,82	659.224,32
120	00000795	53	27,31	1.349,73	220.797,36
121	00000798	55	25,69	1.349,73	213.934,89
122	00000799	54	26,50	2.012,00	323.705,98
123	00000808	63	19,55	2.012,00	276.290,56
124	00000809	58	23,33	1.926,36	293.701,64
125	00000810	51	28,96	1.996,65	337.232,22
126	00000818	52	28,13	1.190,11	198.011,51
127	00000823	57	24,11	1.798,31	276.854,69
128	00000825	64	18,83	1.032,28	139.951,85
129	00000834	51	28,96	3.868,00	647.759,27
130	00000837	57	24,11	1.753,33	268.066,18
131	00000845	68	16,04	1.073,37	131.502,95
132	00000858	58	23,33	1.073,37	162.711,46
133	00000859	56	24,90	1.319,50	205.361,49
134	00000864	58	23,33	1.073,37	162.946,32
135	00000870	55	25,69	1.073,37	171.426,56
136	00000873	60	21,79	2.473,22	357.594,52
137	00000874	59	22,56	2.473,22	366.128,13
138	00000877	61	21,04	1.032,28	146.310,65
139	00000878	53	27,31	1.037,11	169.854,02
140	00000884	50	29,80	3.876,03	658.700,37
141	00000893	64	18,83	1.073,37	143.339,86

valores em R\$

Ord	Nº do Registro	Idade	Esperança de Vida	Valor do Provento	Provisão
142	00000896	52	28,13	2.012,00	334.387,11
143	00000898	54	26,50	929,43	150.806,14
144	00000902	62	20,29	1.349,73	188.677,11
145	00000926	53	27,31	3.838,43	628.643,78
146	00000927	60	21,79	3.461,79	503.737,86
147	00000928	57	24,11	1.929,06	294.933,50
148	00000931	58	23,33	1.065,17	162.167,62
149	00000935	51	28,96	4.379,13	738.062,13
150	00000939	53	27,31	4.379,13	716.365,75
151	00000940	62	20,29	4.379,13	612.153,24
152	00000942	62	20,29	1.847,00	259.091,49
153	00000949	66	17,41	1.065,17	136.731,38
154	00000954	63	19,55	1.065,17	146.536,25
155	00000965	58	23,33	3.838,43	578.505,65
156	00000970	51	28,96	1.996,65	336.517,01
157	00000972	51	28,96	3.708,65	622.401,98
158	00000973	56	24,90	3.808,95	597.533,57
159	00000975	58	23,33	1.847,00	279.177,27
160	00000976	57	24,11	1.029,20	158.885,72
161	00000983	56	24,90	1.181,03	183.566,44
162	00000986	52	28,13	4.379,13	721.332,91
163	00000987	52	28,13	2.869,57	473.736,00
164	00000989	51	28,96	4.379,13	736.493,51
165	00001002	60	21,79	1.832,80	265.847,93
166	00001005	55	25,69	4.379,13	690.577,83
167	00001011	62	20,29	1.056,98	148.269,91
168	00001014	61	21,04	1.739,94	248.682,80
169	00001037	56	24,90	1.929,12	299.442,61
170	00001040	61	21,04	1.181,03	168.799,99
171	00001044	56	24,90	1.832,80	286.386,02
172	00001047	51	28,96	4.379,13	738.062,13
173	00001049	56	24,90	1.713,18	266.632,20
174	00001051	55	25,69	2.454,34	391.485,91
175	00001053	64	18,83	2.435,46	327.712,29
176	00001054	57	24,11	1.329,12	202.926,26
177	00001060	68	16,04	3.846,44	463.972,32
178	00001061	57	24,11	1.029,20	158.448,12
179	00001063	57	24,11	3.070,75	469.486,19
180	00001064	52	28,13	961,36	159.597,20
181	00001066	59	22,56	1.339,43	197.983,55
182	00001067	62	20,29	1.739,94	241.950,06
183	00001070	57	24,11	1.996,65	309.512,02
184	00001072	61	21,04	3.680,12	526.861,46
185	00001081	57	24,11	1.797,60	277.509,69
186	00001082	58	23,33	2.971,82	451.796,75
187	00001085	61	21,04	1.884,60	268.460,93
188	00001092	61	21,04	3.098,57	446.555,75
189	00001095	64	18,83	3.779,98	501.903,08
190	00001097	60	21,79	1.729,67	251.289,79
191	00001098	60	21,79	2.345,40	341.287,82

valores em R\$

Ord	Nº do Registro	Idade	Esperança de Vida	Valor do Provento	Provisão
192	000001100	64	18,83	1.805,15	242.439,74
193	000001105	66	17,41	1.299,36	166.451,23
194	000001121	60	21,79	1.339,14	197.035,81
195	000001122	67	16,72	1.398,37	175.063,27
196	000001125	56	24,90	1.757,38	272.784,72
197	000001127	64	18,83	1.818,87	241.508,28
198	000001134	56	24,90	1.818,87	285.713,41
199	000001138	51	28,96	3.502,40	585.906,34
200	000001143	50	29,80	4.165,98	711.596,00
201	000001145	58	23,33	3.619,20	543.880,80
202	000001151	53	27,31	1.274,22	208.444,96
203	000001158	60	21,79	1.013,36	146.753,16
204	000001159	60	21,79	1.013,36	146.988,03
205	000001166	57	24,11	1.013,36	156.440,38
206	000001167	54	26,50	1.268,75	204.374,34
207	000001170	61	21,04	1.013,36	145.559,50
208	000001172	63	19,55	1.123,53	153.724,22
209	000001174	55	25,69	1.013,36	161.434,82
210	000001180	68	16,04	1.123,53	136.738,07
211	000001193	58	23,33	1.013,36	153.392,86
212	000001205	53	27,31	1.274,22	207.718,80
213	000001207	57	24,11	1.274,22	196.982,28
214	000001209	62	20,29	1.008,64	141.488,92
215	000001211	64	18,83	1.123,53	150.038,32
216	000001214	57	24,11	1.013,36	157.086,67
217	000001216	57	24,11	1.013,36	155.578,65
218	000001221	55	25,69	1.013,36	161.027,20
219	000001224	56	24,90	1.085,53	170.293,81
220	000001228	61	21,04	1.085,53	154.375,06
221	000001233	59	22,56	1.013,36	150.243,05
222	000001237	57	24,11	1.085,53	168.274,15
223	000001244	58	23,33	1.274,22	191.485,35
224	000001246	65	18,11	1.123,53	148.314,29
225	000001249	52	28,13	1.008,64	166.143,78
226	000001254	62	20,29	1.013,36	143.387,71
227	000001255	53	27,31	1.274,22	207.476,75
228	000001260	52	28,13	1.013,36	168.042,89
229	000001261	53	27,31	1.008,64	164.999,70
230	000001262	51	28,96	1.013,36	170.248,03
231	000001263	58	23,33	1.013,36	152.062,49
232	000001266	52	28,13	1.274,22	210.360,40
233	000001271	53	27,31	1.013,36	166.541,83
234	000001275	58	23,33	1.013,36	154.058,04
235	000001276	56	24,90	1.274,22	199.367,95
236	000001285	60	21,79	1.008,64	147.472,25
237	000001300	59	22,56	1.085,53	159.965,13
238	000001302	59	22,56	1.013,36	149.330,06
239	000001306	61	21,04	1.611,80	231.135,88
240	000001307	60	21,79	1.123,53	162.447,40
241	000001308	64	18,83	968,49	130.318,74

valores em R\$

Ord	Nº do Registro	Idade	Esperança de Vida	Valor do Provento	Provisão
242	000001317	62	20,29	1.013,36	141.409,02
243	000001319	61	21,04	983,24	139.828,22
244	000001323	60	21,79	1.013,36	146.988,03
245	000001326	60	21,79	1.123,53	162.707,80
246	000001327	58	23,33	1.274,22	192.600,57
247	000001330	58	23,33	1.008,64	153.340,47
248	000001333	64	18,83	1.123,53	152.323,11
249	000001337	57	24,11	1.274,22	196.711,39
250	000001338	56	24,90	1.835,17	287.515,10
251	000001339	53	27,31	3.970,70	651.060,75
252	000001346	55	25,69	1.899,44	303.357,16
253	000001357	60	21,79	1.899,44	278.595,69
254	000001363	65	18,11	1.188,56	156.898,73
255	000001367	54	26,50	1.899,44	304.482,09
256	000001368	54	26,50	1.008,64	162.672,23
257	000001370	61	21,04	1.757,13	250.302,85
258	000001372	58	23,33	1.008,64	153.119,78
259	000001375	55	25,69	1.884,54	301.356,52
260	000001385	52	28,13	4.165,98	688.528,24
261	000001390	52	28,13	3.888,97	643.463,09
262	000001394	61	21,04	1.837,27	260.843,77
263	000001396	59	22,56	4.165,98	622.349,27
264	000001404	55	25,69	3.635,94	577.766,28
265	000001407	63	19,55	4.165,98	569.999,92
266	000001408	56	24,90	3.560,81	560.814,65
267	000001419	53	27,31	4.165,98	678.331,82
268	000001430	61	21,04	1.757,13	253.231,82
269	000001431	58	23,33	1.697,69	258.094,65
270	000001435	63	19,55	1.757,13	242.167,96
271	000001442	56	24,90	1.757,13	272.745,91
272	000001446	61	21,04	1.697,69	241.431,37
273	000001447	62	20,29	1.640,27	229.691,69
274	000001455	62	20,29	1.757,13	247.771,42
275	000001460	58	23,33	1.757,13	266.362,19
276	000001466	62	20,29	4.003,24	564.493,49
277	000001468	59	22,56	1.757,13	261.307,61
278	000001473	60	21,79	1.655,25	239.327,00
279	000001475	54	26,50	1.655,24	265.660,29
280	000001477	67	16,72	1.327,39	164.404,50
281	000001479	55	25,69	1.899,44	302.593,11
282	000001480	57	24,11	1.274,29	197.264,00
283	000001484	59	22,56	3.520,36	518.764,89
284	000001492	57	24,11	2.207,19	340.272,10
285	000001495	64	18,83	3.508,96	465.917,24
286	000001497	54	26,50	2.243,67	363.611,46
287	000001501	55	25,69	2.225,43	354.077,85
288	000001505	59	22,56	1.825,25	269.382,36
289	000001510	59	22,56	3.508,96	521.036,69
290	000001512	59	22,56	2.208,43	328.919,09
291	000001513	55	25,69	2.243,67	355.626,16

valores em R\$

Ord	Nº do Registro	Idade	Esperança de Vida	Valor do Provento	Provisão
292	000001515	56	24,90	3.559,14	556.137,03
293	000001571	50	29,80	3.369,74	570.903,10
294	000001575	55	25,69	3.129,25	497.880,45
295	000001706	56	24,90	3.480,43	542.399,13
296	000001708	56	24,90	2.756,35	430.696,27
297	000001711	53	27,31	1.577,66	258.383,28
298	000001715	56	24,90	3.480,43	545.277,11
299	000001723	58	23,33	3.103,86	472.549,53
300	000001725	53	27,31	1.214,56	199.146,84
301	000001726	58	23,33	904,43	137.101,96
302	000001728	51	28,96	909,28	152.599,38
303	000001729	54	26,50	1.087,32	174.298,46
304	000001731	56	24,90	1.214,56	189.782,31
305	000001745	50	29,80	3.938,15	670.626,34
306	000001774	59	22,56	3.222,38	478.483,15
307	000001782	59	22,56	1.564,72	233.398,66
308	000001785	57	24,11	1.564,74	242.559,20
309	000001799	62	20,29	3.451,90	483.379,41
310	000001809	54	26,50	1.564,74	252.053,36
311	000001818	55	25,69	3.431,64	542.541,40
312	000001819	54	26,50	3.335,18	539.198,23
313	000001855	56	24,90	3.773,53	593.537,19
314	000001856	53	27,31	3.773,53	615.864,22
315	000001859	55	25,69	4.402,45	702.224,28
316	000001860	62	20,29	3.773,53	529.339,21
317	000001863	55	25,69	3.773,53	599.629,91
318	000001870	52	28,13	3.773,53	621.578,12
319	000001872	50	29,80	3.228,47	548.091,50
320	000001879	63	19,55	3.094,08	421.796,45
321	000001881	53	27,31	3.773,53	615.864,22
322	000001888	52	28,13	3.773,53	627.147,01
323	000001893	62	20,29	3.430,50	480.382,71
324	000001898	61	21,04	3.773,53	534.842,91
325	000001901	57	24,11	3.430,50	528.134,75
326	000001903	53	27,31	3.773,53	617.297,88
327	000001906	50	29,80	3.773,53	638.001,47
328	000001914	56	24,90	3.280,06	516.597,54
329	000001916	50	29,80	3.493,99	590.738,85
330	000001918	52	28,13	3.307,62	546.053,47
331	000001919	56	24,90	3.773,53	585.736,33
332	000001921	58	23,33	3.773,53	575.329,61
333	000001923	50	29,80	3.773,53	638.001,47
334	000001928	52	28,13	3.773,53	626.450,90
335	000001949	56	24,90	1.017,68	160.280,91
336	000001950	51	28,96	945,60	159.372,19
337	000001952	53	27,31	1.009,20	165.091,31
338	000001953	58	23,33	945,60	143.342,89
339	000001956	56	24,90	945,60	148.928,57
340	000001965	59	22,56	1.154,20	172.424,14
341	000001969	53	27,31	979,75	159.529,24

valores em R\$

Ord	Nº do Registro	Idade	Esperança de Vida	Valor do Provento	Provisão
342	000001970	54	26,50	945,60	152.690,14
343	000001972	57	24,11	1.154,20	178.182,96
344	000001974	58	23,33	1.154,20	175.216,97
345	000001982	57	24,11	945,60	144.974,60
346	000001983	57	24,11	945,60	146.180,76
347	000001985	56	24,90	945,60	146.973,77
348	000001988	54	26,50	945,60	153.059,98
349	000001995	53	27,31	945,60	153.609,46
350	000001996	60	21,79	945,60	137.378,59
351	000001997	54	26,50	945,60	152.690,14
352	000002000	51	28,96	979,41	164.895,14
353	000002003	60	21,79	1.017,68	149.029,85
354	000002007	55	25,69	1.017,68	161.099,63
355	000002008	57	24,11	945,60	145.376,65
356	000002011	54	26,50	1.154,20	186.825,12
357	000002012	58	23,33	1.141,37	173.019,54
358	000002016	53	27,31	917,81	149.095,07
359	000002017	54	26,50	945,60	153.059,98
360	000002018	55	25,69	1.154,20	182.478,72
361	000002020	52	28,13	1.144,58	188.958,19
362	000002021	56	24,90	937,72	146.524,39
363	000002030	59	22,56	1.017,68	152.029,63
364	000002033	53	27,31	945,60	154.687,22
365	000002039	52	28,13	744,06	122.562,01
366	000002042	59	22,56	1.017,68	150.425,10
367	000002048	54	26,50	945,60	151.765,53
368	000002049	56	24,90	1.017,68	158.597,86
369	000002051	57	24,11	945,60	144.572,55
370	000002052	59	22,56	945,60	141.474,70
371	000002054	55	25,69	937,72	147.876,09
372	000002057	60	21,79	892,45	131.311,60
373	000002058	55	25,69	945,60	149.118,75
374	000002060	56	24,90	945,60	147.364,73
375	000002062	63	19,55	945,60	129.851,07
376	000002063	64	18,83	1.017,68	137.455,06
377	000002066	52	28,13	945,60	156.283,11
378	000002068	53	27,31	945,60	155.405,73
379	000002071	58	23,33	909,21	137.826,55
380	000002073	54	26,50	945,60	151.580,61
381	000002074	60	21,79	945,60	137.159,43
382	000002075	51	28,96	945,60	159.710,91
383	000002076	60	21,79	945,60	137.816,91
384	000002079	57	24,11	1.154,20	177.446,84
385	000002085	51	28,96	945,60	158.017,32
386	000002086	54	26,50	909,21	147.347,51
387	000002087	59	22,56	945,60	140.622,76
388	000002093	54	26,50	945,60	151.395,68
389	000002097	53	27,31	773,87	125.712,51
390	000002106	51	28,96	945,60	159.541,55
391	000002108	53	27,31	1.154,20	188.153,57

valores em R\$

Ord	Nº do Registro	Idade	Esperança de Vida	Valor do Provento	Provisão
392	00002110	54	26,50	769,38	124.385,59
393	00002111	60	21,79	945,60	137.597,75
394	00002119	56	24,90	945,60	146.973,77
395	00002128	57	24,11	945,60	145.577,68
396	00002129	57	24,11	945,60	145.577,68
397	00002130	59	22,56	945,60	141.474,70
398	00002131	64	18,83	945,60	127.719,43
399	00002132	54	26,50	945,60	153.429,83
400	00002147	57	24,11	945,60	146.381,78
401	00002151	58	23,33	1.154,20	174.206,80
402	00002152	52	28,13	945,60	157.678,60
403	00002157	59	22,56	945,60	139.983,81
404	00002158	58	23,33	945,60	141.894,58
405	00002160	62	20,29	945,60	131.261,08
406	00002161	64	18,83	945,60	126.036,84
407	00002162	58	23,33	1.154,20	174.459,34
408	00002163	53	27,31	1.154,20	187.934,31
409	00002164	65	18,11	958,65	124.315,66
410	00002167	56	24,90	945,60	146.973,77
411	00002171	58	23,33	945,60	142.308,38
412	00002173	62	20,29	1.154,20	161.062,50
413	00002175	58	23,33	1.017,68	154.492,12
414	00002177	62	20,29	1.154,20	162.752,77
415	00002179	60	21,79	945,60	137.816,91
416	00002182	57	24,11	1.154,20	177.201,47
417	00002191	56	24,90	945,60	146.778,29
418	00002195	51	28,96	1.154,20	194.116,37
419	00002200	57	24,11	1.017,68	156.890,94
420	00002204	60	21,79	1.154,20	168.486,92
421	00002212	57	24,11	1.154,20	176.710,72
422	00002214	57	24,11	1.154,20	177.446,84
423	00002217	57	24,11	945,60	144.572,55
424	00002224	58	23,33	945,60	142.515,28
425	00002225	55	25,69	1.154,20	184.567,96
426	00002226	53	27,31	945,60	153.609,46
427	00002232	52	28,13	1.154,20	192.036,78
428	00002233	54	26,50	945,60	152.135,37
429	00002238	59	22,56	987,48	146.406,02
430	00002239	52	28,13	945,60	156.108,67
431	00002245	56	24,90	1.017,68	159.860,14
432	00002253	55	25,69	945,60	149.689,30
433	00002254	55	25,69	945,60	151.210,76
434	00002257	54	26,50	1.154,20	186.599,40
435	00002264	61	21,04	1.154,20	164.415,58
436	00002267	58	23,33	1.154,20	173.196,62
437	00002273	68	16,04	945,60	114.572,59
438	00002274	60	21,79	1.017,68	148.322,25
439	00002275	51	28,96	945,60	158.694,76
440	00002284	56	24,90	1.017,68	158.597,86
441	00002285	52	28,13	945,60	157.329,73

valores em R\$

Ord	Nº do Registro	Idade	Esperança de Vida	Valor do Provento	Provisão
442	000002288	56	24,90	1.017,68	159.649,76
443	000002292	68	16,04	945,60	115.083,28
444	000002296	52	28,13	864,01	143.117,17
445	000002302	60	21,79	945,60	138.036,07
446	000002314	53	27,31	945,60	153.609,46
447	000002317	59	22,56	945,60	140.835,75
448	000002321	59	22,56	945,60	140.622,76
449	000002323	56	24,90	945,60	147.560,21
450	000002327	61	21,04	909,21	128.867,27
451	000002334	63	19,55	945,60	131.030,29
452	000002338	60	21,79	945,60	137.597,75
453	000002340	58	23,33	945,60	143.135,99
454	000002345	55	25,69	945,60	151.210,76
455	000002354	55	25,69	945,60	150.450,03
456	000002362	65	18,11	840,88	111.437,70
457	000002363	59	22,56	945,60	141.048,73
458	000002369	53	27,31	945,60	155.226,10
459	000002372	51	28,96	945,60	158.356,04
460	000002376	67	16,72	945,60	117.117,72
461	000002385	63	19,55	950,03	129.274,66
462	000002391	52	28,13	945,60	157.155,29
463	000002394	61	21,04	1.017,68	144.483,65
464	000002404	56	24,90	917,81	144.362,01
465	000002409	56	24,90	945,60	146.778,29
466	000002410	51	28,96	945,60	158.017,32
467	000002415	63	19,55	945,60	129.851,07
468	000002417	60	21,79	1.591,58	232.703,33
469	000002421	62	20,29	1.591,58	220.931,17
470	000002422	56	24,90	1.017,68	160.280,91
471	000002428	67	16,72	1.017,68	125.773,40
472	000002431	59	22,56	945,60	141.048,73
473	000002437	65	18,11	1.017,68	134.868,14
474	000002441	63	19,55	972,31	133.761,43
475	000002446	64	18,83	1.591,58	211.328,87
476	000002455	53	27,31	945,60	154.148,34
477	000002456	62	20,29	1.742,51	244.859,26
478	000002458	68	16,04	945,60	114.572,59
479	000002461	58	23,33	1.017,68	152.710,74
480	000002475	55	25,69	937,72	148.253,29
481	000002476	54	26,50	945,60	151.765,53
482	000002477	54	26,50	945,60	152.135,37
483	000002480	54	26,50	1.720,48	275.794,63
484	000002485	55	25,69	945,60	150.450,03
485	000002486	57	24,11	1.701,36	260.120,50
486	000002487	56	24,90	945,60	146.778,29
487	000002488	63	19,55	945,60	130.086,91
488	000002490	57	24,11	1.720,48	265.604,07
489	000002493	58	23,33	945,60	143.342,89
490	000002495	52	28,13	1.154,20	191.610,94
491	000002497	57	24,11	1.017,68	157.107,29

valores em R\$

Ord	Nº do Registro	Idade	Esperança de Vida	Valor do Provento	Provisão
492	000002500	62	20,29	1.017,68	141.763,47
493	000002511	58	23,33	1.591,58	238.828,87
494	000002525	57	24,11	945,60	144.974,60
495	000002526	56	24,90	1.591,58	249.022,97
496	000002527	57	24,11	945,60	144.371,52
497	000002530	60	21,79	945,60	137.816,91
498	000002531	62	20,29	1.701,36	240.322,59
499	000002532	55	25,69	1.720,48	274.083,62
500	000002542	66	17,41	909,21	115.035,66
501	000002546	66	17,41	807,92	104.134,74
502	000002549	57	24,11	1.017,68	155.592,84
503	000002550	61	21,04	1.017,68	144.725,99
504	000002551	59	22,56	945,60	139.344,86
505	000002552	57	24,11	1.351,77	206.671,77
506	000002561	52	28,13	945,60	156.457,55
507	000002562	54	26,50	945,60	152.505,22
508	000002565	58	23,33	929,84	141.767,65
509	000002569	62	20,29	1.017,68	143.253,81
510	000002572	58	23,33	1.017,68	153.156,09
511	000002573	54	26,50	945,60	151.765,53
512	000002574	51	28,96	945,60	159.541,55
513	000002576	62	20,29	1.017,68	142.260,25
514	000002577	62	20,29	1.720,48	241.343,65
515	000002580	69	15,38	1.017,68	120.546,83
516	000002587	57	24,11	945,60	145.778,70
517	000002591	61	21,04	983,23	140.529,21
518	000002592	56	24,90	983,23	153.025,82
519	000002608	51	28,96	2.114,94	354.559,76
520	000002613	55	25,69	2.114,94	337.349,02
521	000002616	68	16,04	1.591,58	191.552,69
522	000002619	53	27,31	2.114,94	345.975,25
523	000002622	59	22,56	2.114,94	316.423,96
524	000002624	56	24,90	1.591,58	250.668,07
525	000002625	56	24,90	1.208,70	187.867,17
526	000002627	54	26,50	1.017,68	164.329,21
527	000002629	53	27,31	1.499,30	246.119,39
528	000002634	53	27,31	1.017,68	165.511,92
529	000002636	65	18,11	1.363,75	178.613,13
530	000002637	51	28,96	1.720,48	289.662,96
531	000002641	69	15,38	1.017,68	121.654,99
532	000002644	51	28,96	2.114,94	354.938,55
533	000002649	54	26,50	1.017,68	163.334,12
534	000002653	61	21,04	1.208,70	173.042,58
535	000002658	52	28,13	1.720,48	283.715,87
536	000002659	51	28,96	1.448,63	241.818,21
537	000002661	58	23,33	1.017,68	153.824,10
538	000002664	60	21,79	2.114,94	310.203,63
539	000002667	59	22,56	1.208,70	178.115,62
540	000002668	58	23,33	2.095,66	316.304,12
541	000002670	59	22,56	1.720,48	254.307,23

valores em R\$

Ord	Nº do Registro	Idade	Esperança de Vida	Valor do Provento	Provisão
542	000002679	52	28,13	1.499,30	247.518,75
543	000002680	60	21,79	2.114,94	306.282,20
544	000002693	69	15,38	1.208,70	141.857,50
545	000002699	58	23,33	1.720,48	262.312,24
546	000002705	53	27,31	2.114,94	343.564,70
547	000002722	59	22,56	1.720,48	255.857,29
548	000002728	64	18,83	1.591,58	212.947,18
549	000002736	55	25,69	1.433,73	229.267,56
550	000002746	53	27,31	1.720,48	283.081,11
551	000002747	53	27,31	1.720,48	279.812,86
552	000002750	62	20,29	1.591,58	225.204,28
553	000002754	51	28,96	1.720,48	287.505,97
554	000002759	61	21,04	1.828,18	260.423,91
555	000002761	52	28,13	1.499,30	250.007,97
556	000002762	57	24,11	2.095,75	321.755,30
557	000002768	56	24,90	2.095,75	329.639,77
558	000002769	54	26,50	1.006,38	162.898,17
559	000002777	56	24,90	2.114,94	331.346,52
560	000002788	56	24,90	1.720,48	268.124,01
561	000002789	58	23,33	1.499,30	228.262,07
562	000002790	52	28,13	2.660,84	439.276,86
563	000002791	56	24,90	1.208,70	189.116,51
564	000002798	61	21,04	2.690,74	385.217,66
565	000002805	57	24,11	1.591,58	243.336,27
566	000002813	68	16,04	2.095,75	257.890,77
567	000002827	56	24,90	2.114,94	333.095,37
568	000002833	58	23,33	1.720,48	258.547,76
569	000002837	57	24,11	1.720,48	265.969,83
570	000002839	62	20,29	1.208,70	168.962,70
571	000002852	60	21,79	1.720,48	251.948,42
572	000002853	60	21,79	1.416,01	208.017,97
573	000002855	51	28,96	2.114,94	353.423,39
574	000002856	52	28,13	1.720,48	284.668,02
575	000002870	50	29,80	3.773,53	639.969,38
576	000002876	64	18,83	945,60	127.719,43
577	000002879	51	28,96	3.773,53	629.911,19
578	000002890	57	24,11	945,60	144.371,52
579	000002892	55	25,69	1.115,16	177.203,65
580	000002893	65	18,11	1.208,70	159.244,50
581	000002894	61	21,04	1.017,68	146.422,37
582	000002895	57	24,11	945,60	144.974,60
583	000002907	58	23,33	945,60	142.722,19
584	000002914	52	28,13	1.154,20	191.823,86
585	000002932	60	21,79	1.591,58	233.441,08
586	000002943	58	23,33	859,39	131.026,52
587	000002945	56	24,90	1.591,58	248.364,93
588	000002946	58	23,33	1.329,20	200.329,23
589	000002947	59	22,56	1.154,20	172.944,08
590	000002951	55	25,69	3.307,62	523.599,11
591	000002964	54	26,50	1.154,20	185.922,26

valores em R\$

Ord	Nº do Registro	Idade	Esperança de Vida	Valor do Provento	Provisão
592	00002970	51	28,96	945,60	159.710,91
593	00002971	55	25,69	1.154,20	183.639,41
594	00002972	55	25,69	876,68	138.602,88
595	00002973	51	28,96	945,60	158.694,76
596	00002977	61	21,04	945,60	134.925,72
597	00002980	60	21,79	874,63	128.689,63
598	00002985	58	23,33	783,73	117.947,70
599	00002989	51	28,96	945,60	159.033,48
600	00002994	55	25,69	855,42	136.101,91
601	00002999	55	25,69	1.154,20	183.639,41
602	00003001	59	22,56	881,58	130.903,61
603	00003003	52	28,13	945,60	156.806,42
604	00003004	56	24,90	945,60	147.951,17
605	00003011	52	28,13	1.017,68	167.632,86
606	00003014	53	27,31	1.154,20	189.469,09
607	00003018	56	24,90	1.154,20	180.589,30
608	00003022	52	28,13	1.017,68	168.008,33
609	00003027	53	27,31	1.154,20	188.153,57
610	00003030	52	28,13	1.017,68	169.134,73
611	00003038	55	25,69	914,08	144.883,50
612	00003043	59	22,56	1.154,20	172.684,11
613	00003050	54	26,50	909,21	145.569,45
614	00003053	56	24,90	945,60	146.778,29
615	00003057	57	24,11	1.154,20	177.692,21
616	00003058	55	25,69	945,60	150.640,21
617	00003059	51	28,96	914,08	153.241,22
618	00003063	55	25,69	945,60	150.259,85
619	00003069	66	17,41	1.141,37	147.714,96
620	00003074	55	25,69	945,60	149.118,75
621	00003076	55	25,69	1.154,20	182.246,58
622	00003077	59	22,56	945,60	140.835,75
623	00003079	51	28,96	945,60	157.847,96
624	00003081	54	26,50	909,21	147.525,31
625	00003082	55	25,69	945,60	150.069,66
626	00003090	52	28,13	1.154,20	191.185,10
627	00003092	56	24,90	945,60	148.146,65
628	00003099	60	21,79	945,60	137.378,59
629	00003106	55	25,69	1.154,20	182.943,00
630	00003113	59	22,56	945,60	140.409,78
631	00003262	68	16,04	937,72	114.630,69
632	00003459	68	16,04	948,58	114.933,66
633	00003674	64	18,83	4.803,52	639.029,05
634	00000388	57	24,11	1.801,87	276.636,64
635	00000205	51	28,96	7.976,62	1.332.956,99
636	00000426	54	26,50	7.019,05	1.136.141,79
637	00000329	60	21,79	2.910,35	426.868,43
638	00000302	59	22,56	8.787,32	1.302.827,95
639	00000493	64	18,83	1.788,22	237.438,59
640	00000450	51	28,96	7.370,00	1.231.585,94
641	00000032	56	24,90	1.457,65	228.971,92

valores em R\$

Ord	Nº do Registro	Idade	Esperança de Vida	Valor do Provento	Provisão
642	000000046	59	22,56	1.469,04	217.141,43
643	000000049	63	19,55	2.910,39	399.658,69
644	000000060	60	21,79	2.889,89	417.839,43
645	000000066	63	19,55	2.601,37	353.330,78
646	000000067	57	24,11	2.463,42	381.868,68
647	000000095	56	24,90	2.621,08	407.392,14
648	000000106	56	24,90	2.482,37	388.911,58
649	000000117	56	24,90	1.515,73	238.095,29
Totais				1.149.500,69	175.833.831,83

Provisão Matemática de Benefícios Concedidos

Aposentadoria

Provisão Matemática de Benefícios Concedidos

Instituto de Previdência e Assistência dos Servidores do Município de Aracruz

Apos. por Tempo de Serviço e/ou Idade

Número de Complementações: 13

Correção Aplicada: 10%

Taxa de Capitalização ao Ano: 6%

Tábua de Sobrevidência: IBGE 2013 - ambos os sexos / homens mulheres

(Valores em R\$)

Ord	Código do aposentado	Idade	Esperança de Vida	Valor do Provento	Provisão Matemática de Benef. Concedidos	Valor Atual dos Benefícios Futuros
00001	000506648	65	18,11	1.553,91	223.870,65	223.870,65
00002	000506788	64	18,83	1.368,38	201.774,90	201.774,90
00003	000506805	62	20,29	1.374,27	212.056,22	212.056,22
00004	000506753	73	12,88	1.109,44	129.787,42	129.787,42
00005	000506737	68	16,04	788,00	105.493,01	105.493,01
00006	000506761	68	16,04	788,00	106.195,21	106.195,21
00007	000506672	68	16,04	788,00	105.024,87	105.024,87
00008	000506796	70	14,73	788,00	101.022,96	101.022,96
00009	000506729	68	16,04	788,00	106.195,21	106.195,21
00010	000506818	66	17,41	1.037,03	147.332,16	147.332,16
00011	000506850	73	12,88	788,00	91.944,16	91.944,16
00012	000506877	74	12,30	788,00	89.069,41	89.069,41
00013	000506869	76	11,19	1.108,06	114.899,14	114.899,14
00014	000506974	68	16,04	788,00	106.195,21	106.195,21
00015	000506966	69	15,38	968,39	124.439,25	124.439,25
00016	000506945	69	15,38	788,00	102.674,71	102.674,71
00017	000506958	72	13,48	1.108,72	132.402,87	132.402,87
00018	000506990	67	16,72	788,00	107.820,95	107.820,95
00019	000507008	74	12,30	788,00	88.353,10	88.353,10
00020	000507024	77	10,66	1.627,95	164.456,23	164.456,23
00021	000507067	74	12,30	793,85	88.527,93	88.527,93
00022	000507040	68	16,04	788,00	106.663,35	106.663,35
00023	000507083	77	10,66	1.556,45	157.693,99	157.693,99
00024	000507059	67	16,72	2.073,40	283.700,46	283.700,46
00025	000507105	69	15,38	788,00	103.382,60	103.382,60
00026	000507113	64	18,83	988,58	147.429,92	147.429,92
00027	000507156	58	23,33	1.088,90	179.737,64	179.737,64
00028	000507199	71	14,10	832,82	103.502,29	103.502,29
00029	000507202	58	23,33	4.296,09	715.331,64	715.331,64
00030	000507245	59	22,56	2.972,03	483.231,18	483.231,18
00031	000507237	68	16,04	916,37	124.039,46	124.039,46
00032	000507253	67	16,72	2.396,08	330.668,27	330.668,27
00033	000507275	67	16,72	1.887,14	255.996,94	255.996,94
00034	000507288	67	16,72	2.426,03	334.088,70	334.088,70
00035	000507326	77	10,66	788,00	81.003,62	81.003,62
00036	000507305	67	16,72	788,00	108.747,04	108.747,04
00037	000507318	71	14,10	788,00	98.171,20	98.171,20
00038	000507296	59	22,56	2.078,89	337.497,83	337.497,83
00039	000507377	77	10,66	788,00	80.770,37	80.770,37
00040	000507445	60	21,79	2.058,05	330.995,98	330.995,98
00041	000507474	70	14,73	1.155,29	145.671,26	145.671,26
00042	000507431	68	16,04	1.052,89	142.206,00	142.206,00
00043	000507458	74	12,30	909,74	101.451,66	101.451,66
00044	000507466	67	16,72	788,00	108.978,56	108.978,56
00045	000507571	76	11,19	788,00	82.653,81	82.653,81
00046	000507539	67	16,72	788,00	109.441,60	109.441,60
00047	000507520	68	16,04	826,78	111.421,42	111.421,42
00048	000507490	72	13,48	905,54	108.414,84	108.414,84
00049	000507555	61	21,04	2.385,55	376.927,66	376.927,66
00050	000507512	73	12,88	2.207,50	254.885,80	254.885,80

(Valores em R\$)

Ord	Código do aposentado	Idade	Esperança de Vida	Valor do Provento	Provisão Matemática de Benef. Concedidos	Valor Atual dos Benefícios Futuros
00051	000507504	67	16,72	853,05	118.476,09	118.476,09
00052	000507636	76	11,19	2.402,05	254.108,32	254.108,32
00053	000507644	76	11,19	788,00	81.946,59	81.946,59
00054	000507598	68	16,04	883,61	118.030,27	118.030,27
00055	000507628	67	16,72	788,00	109.210,08	109.210,08
00056	000507585	76	11,19	788,00	83.596,77	83.596,77
00057	000507601	66	17,41	788,00	109.898,06	109.898,06
00058	000507615	71	14,10	788,00	95.541,04	95.541,04
00059	000507725	62	20,29	2.088,77	318.942,08	318.942,08
00060	000507709	70	14,73	1.272,68	162.392,13	162.392,13
00061	000507695	76	11,19	2.024,14	211.102,20	211.102,20
00062	000507652	66	17,41	788,00	109.898,06	109.898,06
00063	000507660	67	16,72	788,00	109.441,60	109.441,60
00064	000507679	71	14,10	811,01	98.330,88	98.330,88
00065	000507687	66	17,41	788,00	110.354,53	110.354,53
00066	000507741	66	17,41	4.100,81	570.729,87	570.729,87
00067	000507717	66	17,41	1.272,68	178.599,58	178.599,58
00068	000507857	58	23,33	3.867,82	643.090,50	643.090,50
00069	000507830	58	23,33	3.706,47	619.831,69	619.831,69
00070	000507865	60	21,79	2.386,78	386.299,60	386.299,60
00071	000507849	69	15,38	1.729,62	227.955,42	227.955,42
00072	000507881	71	14,10	1.067,24	130.368,99	130.368,99
00073	000507784	72	13,48	788,00	94.102,63	94.102,63
00074	000507873	64	18,83	2.158,25	320.055,89	320.055,89
00075	000507911	76	11,19	3.202,58	334.962,50	334.962,50
00076	000507954	62	20,29	1.869,76	291.022,60	291.022,60
00077	000507997	62	20,29	1.743,46	266.683,50	266.683,50
00078	000507989	59	22,56	2.255,27	369.484,87	369.484,87
00079	000507970	56	24,90	4.164,75	714.896,91	714.896,91
00080	000507946	76	11,19	1.012,84	106.237,41	106.237,41
00081	000508004	59	22,56	3.346,45	549.083,94	549.083,94
00082	000508039	69	15,38	788,00	101.730,85	101.730,85
00083	000508020	66	17,41	788,00	110.810,99	110.810,99
00084	000508047	66	17,41	808,38	113.676,89	113.676,89
00085	000508055	62	20,29	1.272,69	194.331,78	194.331,78
00086	000508071	57	24,11	4.164,75	704.318,05	704.318,05
00087	000508128	63	19,55	1.820,24	272.456,66	272.456,66
00088	000508115	64	18,83	1.272,69	189.800,10	189.800,10
00089	000508098	66	17,41	788,00	111.039,23	111.039,23
00090	000508085	45	34,08	1.717,67	339.909,64	339.909,64
00091	000508187	56	24,90	988,96	170.658,71	170.658,71
00092	000508209	52	28,13	788,00	142.939,71	142.939,71
00093	000508195	67	16,72	820,37	113.214,22	113.214,22
00094	000508217	65	18,11	788,00	112.629,12	112.629,12
00095	000508225	56	24,90	4.533,36	779.201,25	779.201,25
00096	000508233	62	20,29	1.133,73	173.113,46	173.113,46
00097	000508276	69	15,38	1.561,77	203.962,94	203.962,94
00098	000508255	67	16,72	788,00	106.894,87	106.894,87
00099	000508284	76	11,19	1.018,44	108.043,52	108.043,52
00100	000508292	65	18,11	1.897,81	271.795,00	271.795,00
00101	000508365	59	22,56	3.706,47	605.400,91	605.400,91
00102	000508322	61	21,04	788,00	124.301,14	124.301,14
00103	000508314	67	16,72	788,00	109.210,08	109.210,08
00104	000508373	70	14,73	2.200,95	276.191,68	276.191,68
00105	000508395	69	15,38	2.313,37	297.963,48	297.963,48
00106	000508381	66	17,41	788,00	111.267,46	111.267,46
00107	000508438	58	23,33	1.612,88	268.944,97	268.944,97
00108	000508425	68	16,04	860,96	116.283,44	116.283,44
00109	000508403	74	12,30	1.820,56	206.333,65	206.333,65
00110	000508446	70	14,73	4.164,77	531.418,64	531.418,64

(Valores em R\$)

Ord	Código do aposentado	Idade	Esperança de Vida	Valor do Provento	Provisão Matemática de Benef. Concedidos	Valor Atual dos Benefícios Futuros
00111	000508454	62	20,29	3.369,69	523.577,56	523.577,56
00112	000508462	75	11,74	2.005,24	218.163,91	218.163,91
00113	000508489	66	17,41	1.163,47	163.273,76	163.273,76
00114	000508497	76	11,19	990,53	105.378,95	105.378,95
00115	000508511	47	32,35	788,00	152.350,59	152.350,59
00116	000508543	65	18,11	788,00	112.404,75	112.404,75
00117	000508527	60	21,79	1.329,59	213.159,89	213.159,89
00118	000508578	68	16,04	973,71	130.644,05	130.644,05
00119	000508608	58	23,33	1.884,59	314.705,74	314.705,74
00120	000508616	65	18,11	971,93	138.641,56	138.641,56
00121	000508640	55	25,69	3.544,81	616.476,90	616.476,90
00122	000508594	63	19,55	2.369,22	360.478,94	360.478,94
00123	000508721	60	21,79	1.281,46	207.077,20	207.077,20
00124	000508667	61	21,04	1.290,27	204.206,46	204.206,46
00125	000508691	63	19,55	1.792,16	273.170,43	273.170,43
00126	000508705	72	13,48	788,00	93.862,77	93.862,77
00127	000508756	67	16,72	788,00	107.357,91	107.357,91
00128	000508713	61	21,04	1.719,90	271.751,96	271.751,96
00129	000508632	65	18,11	788,00	113.077,84	113.077,84
00130	000508735	65	18,11	1.143,02	165.650,38	165.650,38
00131	000508675	65	18,11	788,00	112.629,12	112.629,12
00132	000508748	67	16,72	799,53	109.633,50	109.633,50
00133	000508780	61	21,04	3.516,21	550.050,79	550.050,79
00134	000508772	55	25,69	3.317,10	575.408,19	575.408,19
00135	000508799	66	17,41	819,36	114.508,99	114.508,99
00136	000508810	70	14,73	1.238,84	157.326,97	157.326,97
00137	000508837	60	21,79	2.385,58	380.023,44	380.023,44
00138	000508829	70	14,73	788,00	98.408,84	98.408,84
00139	000508861	71	14,10	1.848,81	225.841,89	225.841,89
00140	000508853	65	18,11	788,00	113.526,57	113.526,57
00141	000508845	58	23,33	805,78	134.944,25	134.944,25
00142	000508896	66	17,41	940,81	133.117,08	133.117,08
00143	000508888	63	19,55	3.401,36	513.787,28	513.787,28
00144	000508905	55	25,69	4.595,77	799.249,06	799.249,06
00145	000508918	61	21,04	9.187,99	1.357.175,82	1.434.896,84
00146	000508926	66	17,41	2.153,45	305.319,65	305.319,65
00147	000508942	62	20,29	971,08	150.885,01	150.885,01
00148	000508987	68	16,04	1.638,86	218.427,74	218.427,74
00149	000508993	67	16,72	1.161,83	160.678,37	160.678,37
00150	000508969	66	17,41	788,00	109.898,06	109.898,06
00151	000508950	66	17,41	1.161,83	164.389,64	164.389,64
00152	000509019	56	24,90	3.756,38	646.506,86	646.506,86
00153	000509027	61	21,04	2.177,71	342.376,70	342.376,70
00154	000509035	67	16,72	929,01	126.296,31	126.296,31
00155	000509051	37	41,22	2.260,45	476.559,05	476.559,05
00156	000509086	65	18,11	1.113,35	161.033,50	161.033,50
00157	000509094	71	14,10	1.106,16	136.465,86	136.465,86
00158	000509108	75	11,74	2.365,27	260.184,78	260.184,78
00159	000509116	65	18,11	788,00	113.750,93	113.750,93
00160	000509299	65	18,11	942,26	137.360,41	137.360,41
00161	000509078	70	14,73	788,00	100.547,66	100.547,66
00162	000509183	45	34,08	894,07	177.073,53	177.073,53
00163	000509175	67	16,72	788,00	108.284,00	108.284,00
00164	000509167	65	18,11	788,00	114.199,66	114.199,66
00165	000509124	55	25,69	3.867,06	675.085,91	675.085,91
00166	000509140	64	18,83	1.806,85	267.945,32	267.945,32
00167	000509159	65	18,11	788,00	113.526,57	113.526,57
00168	000509205	65	18,11	788,00	114.872,75	114.872,75
00169	000509213	71	14,10	788,00	96.258,35	96.258,35
00170	000509221	62	20,29	1.561,77	242.246,25	242.246,25

(Valores em R\$)

Ord	Código do aposentado	Idade	Esperança de Vida	Valor do Provento	Provisão Matemática de Benef. Concedidos	Valor Atual dos Benefícios Futuros
00171	000509248	59	22,56	1.994,77	328.783,60	328.783,60
00172	000509235	56	24,90	4.776,44	819.934,94	822.068,38
00173	000509256	65	18,11	788,00	112.404,75	112.404,75
00174	000509264	62	20,29	788,00	120.745,79	120.745,79
00175	000500003	88	5,87	788,00	50.641,74	50.641,74
00176	000500025	57	24,11	841,36	142.876,12	142.876,12
00177	000500046	93	4,09	788,00	36.300,62	36.300,62
00178	000500089	84	7,44	788,00	61.875,81	61.875,81
00179	000500097	86	6,64	788,00	54.393,52	54.393,52
00180	000500127	87	6,25	788,00	53.511,70	53.511,70
00181	000500208	96	3,10	788,00	27.779,23	27.779,23
00182	000500240	82	8,29	788,00	66.732,50	66.732,50
00183	000500259	68	16,04	870,80	117.871,12	117.871,12
00184	000500267	75	11,74	827,83	88.568,74	88.568,74
00185	000500275	68	16,04	1.580,86	213.514,97	213.514,97
00186	000500291	84	7,44	866,66	67.810,33	67.810,33
00187	000500305	82	8,29	788,00	67.174,87	67.174,87
00188	000500321	87	6,25	788,00	53.070,58	53.070,58
00189	000500348	81	8,73	788,00	68.062,66	68.062,66
00190	000500399	75	11,74	2.270,40	244.960,22	244.960,22
00191	000500437	95	3,43	788,00	30.793,32	30.793,32
00192	000500445	82	8,29	946,57	79.629,74	79.629,74
00193	000500453	82	8,29	788,00	65.184,17	65.184,17
00194	000500461	90	5,14	1.777,13	101.689,26	101.689,26
00195	000500585	82	8,29	788,00	66.290,12	66.290,12
00196	000500593	81	8,73	788,00	68.284,86	68.284,86
00197	000500615	68	16,04	2.530,63	339.538,21	339.538,21
00198	000500631	82	8,29	1.065,15	91.100,15	91.100,15
00199	000500682	84	7,44	788,00	60.335,17	60.335,17
00200	000500704	81	8,73	866,66	75.589,98	75.589,98
00201	000500712	81	8,73	788,00	69.173,66	69.173,66
00202	000500739	81	8,73	788,00	68.951,46	68.951,46
00203	000500771	81	8,73	788,00	69.173,66	69.173,66
00204	000500844	63	19,55	788,00	120.111,09	120.111,09
00205	000500955	81	8,73	788,00	70.062,46	70.062,46
00206	000500976	81	8,73	788,00	70.062,46	70.062,46
00207	000501018	80	9,19	788,00	70.956,61	70.956,61
00208	000501069	76	11,19	1.732,73	183.302,22	183.302,22
00209	000501077	86	6,64	788,00	54.613,66	54.613,66
00210	000501085	85	7,04	788,00	58.574,89	58.574,89
00211	000501115	73	12,88	3.126,37	362.883,96	362.883,96
00212	000501123	68	16,04	1.665,84	223.013,29	223.013,29
00213	000501131	85	7,04	788,00	58.794,86	58.794,86
00214	000501145	69	15,38	856,82	112.924,67	112.924,67
00215	000501174	79	9,66	2.024,85	193.870,39	193.870,39
00216	000501182	75	11,74	856,82	91.670,36	91.670,36
00217	000501220	62	20,29	2.366,88	364.585,06	364.585,06
00218	000501247	79	9,66	876,62	82.429,20	82.429,20
00219	000501255	63	19,55	1.077,18	160.938,63	160.938,63
00220	000501271	67	16,72	1.485,73	204.163,43	204.163,43
00221	000501298	79	9,66	788,00	73.195,34	73.195,34
00222	000501315	79	9,66	1.676,92	155.285,60	155.285,60
00223	000501328	86	6,64	788,00	55.053,94	55.053,94
00224	000501352	62	20,29	964,29	150.088,88	150.088,88
00225	000501379	80	9,19	788,00	72.074,29	72.074,29
00226	000501395	68	16,04	1.732,73	230.938,76	230.938,76
00227	000501409	69	15,38	1.238,11	159.840,08	159.840,08
00228	000501417	81	8,73	788,00	70.062,46	70.062,46
00229	000501433	78	10,15	788,00	75.907,01	75.907,01
00230	000501468	64	18,83	2.148,22	313.763,05	313.763,05

(Valores em R\$)

Ord	Código do aposentado	Idade	Esperança de Vida	Valor do Provento	Provisão Matemática de Benef. Concedidos	Valor Atual dos Benefícios Futuros
00231	000501476	53	27,31	788,00	140.973,33	140.973,33
00232	000501506	84	7,44	1.512,18	117.473,23	117.473,23
00233	000501549	88	5,87	1.063,81	69.262,98	69.262,98
00234	000501557	69	15,38	788,00	103.382,60	103.382,60
00235	000501565	80	9,19	1.102,45	98.333,50	98.333,50
00236	000501573	86	6,64	788,00	54.613,66	54.613,66
00237	000501595	84	7,44	788,00	59.674,89	59.674,89
00238	000501603	63	19,55	2.236,24	334.110,74	334.110,74
00239	000501625	78	10,15	788,00	76.596,29	76.596,29
00240	000501638	70	14,73	1.647,91	207.289,06	207.289,06
00241	000501654	79	9,66	827,83	79.024,44	79.024,44
00242	000501670	67	16,72	1.953,34	264.977,19	264.977,19
00243	000501689	80	9,19	788,00	70.733,07	70.733,07
00244	000501697	68	16,04	1.282,91	170.224,47	170.224,47
00245	000501700	85	7,04	788,00	59.234,82	59.234,82
00246	000501719	83	7,86	788,00	63.418,85	63.418,85
00247	000501727	83	7,86	788,00	63.639,34	63.639,34
00248	000501743	83	7,86	845,29	68.502,63	68.502,63
00249	000501765	85	7,04	788,00	59.234,82	59.234,82
00250	000501786	84	7,44	788,00	60.555,26	60.555,26
00251	000501808	83	7,86	788,00	64.080,32	64.080,32
00252	000501816	73	12,88	835,05	97.179,94	97.179,94
00253	000501891	70	14,73	1.209,61	154.709,29	154.709,29
00254	000501905	78	10,15	788,00	77.974,84	77.974,84
00255	000501921	78	10,15	788,00	76.826,05	76.826,05
00256	000501964	73	12,88	827,83	94.325,01	94.325,01
00257	000501972	46	33,21	788,00	154.508,53	154.508,53
00258	000502006	73	12,88	1.166,98	135.453,68	135.453,68
00259	000502030	77	10,66	798,00	80.614,31	80.614,31
00260	000502049	77	10,66	795,75	80.387,02	80.387,02
00261	000502057	77	10,66	788,00	78.904,35	78.904,35
00262	000502065	68	16,04	2.071,22	274.207,10	274.207,10
00263	000502081	59	22,56	2.706,53	446.097,88	446.097,88
00264	000502138	72	13,48	1.241,18	145.954,36	145.954,36
00265	000502154	77	10,66	1.032,58	105.839,94	105.839,94
00266	000502189	65	18,11	982,86	141.320,06	141.320,06
00267	000502197	76	11,19	788,00	81.475,10	81.475,10
00268	000502200	78	10,15	788,00	77.055,81	77.055,81
00269	000502294	81	8,73	788,00	69.395,86	69.395,86
00270	000502308	76	11,19	848,92	87.519,95	87.519,95
00271	000502332	70	14,73	1.775,77	224.979,07	224.979,07
00272	000502340	60	21,79	2.089,63	332.345,79	332.345,79
00273	000502367	76	11,19	1.166,51	123.053,91	123.053,91
00274	000502391	76	11,19	788,00	83.361,03	83.361,03
00275	000502421	79	9,66	788,00	75.447,50	75.447,50
00276	000502435	79	9,66	831,23	79.349,01	79.349,01
00277	000502456	81	8,73	788,00	69.395,86	69.395,86
00278	000502464	77	10,66	789,83	81.191,74	81.191,74
00279	000502502	75	11,74	788,00	85.019,67	85.019,67
00280	000502510	80	9,19	788,00	70.286,00	70.286,00
00281	000502545	62	20,29	1.828,01	284.524,34	284.524,34
00282	000502605	75	11,74	860,45	92.058,73	92.058,73
00283	000502618	75	11,74	1.887,92	203.124,46	203.124,46
00284	000502626	63	19,55	3.048,23	456.264,32	456.264,32
00285	000502642	80	9,19	1.534,70	139.935,73	139.935,73
00286	000502707	80	9,19	788,00	70.733,07	70.733,07
00287	000502723	80	9,19	788,00	71.403,68	71.403,68
00288	000502766	74	12,30	788,00	86.920,47	86.920,47
00289	000502804	46	33,21	788,00	154.242,56	154.242,56
00290	000502812	65	18,11	1.912,15	277.115,34	277.115,34

(Valores em R\$)

Ord	Código do aposentado	Idade	Esperança de Vida	Valor do Provento	Provisão Matemática de Benef. Concedidos	Valor Atual dos Benefícios Futuros
00291	000502863	85	7,04	788,00	58.354,91	58.354,91
00292	000502871	63	19,55	2.106,41	317.602,67	317.602,67
00293	000502885	76	11,19	788,00	81.710,85	81.710,85
00294	000502898	67	16,72	871,93	119.304,98	119.304,98
00295	000502901	74	12,30	788,00	87.875,55	87.875,55
00296	000502915	74	12,30	902,13	99.782,95	99.782,95
00297	000502952	79	9,66	788,00	72.970,12	72.970,12
00298	000502960	77	10,66	1.436,23	146.363,99	146.363,99
00299	000502987	77	10,66	1.284,63	131.675,18	131.675,18
00300	000503002	74	12,30	788,00	88.114,33	88.114,33
00301	000503105	79	9,66	788,00	74.321,42	74.321,42
00302	000503118	77	10,66	819,37	82.773,12	82.773,12
00303	000503142	74	12,30	788,00	89.308,19	89.308,19
00304	000503169	74	12,30	788,00	89.308,19	89.308,19
00305	000503193	79	9,66	831,23	77.448,43	77.448,43
00306	000503207	67	16,72	1.612,29	218.712,60	218.712,60
00307	000503258	79	9,66	788,00	75.222,28	75.222,28
00308	000503274	84	7,44	788,00	62.095,90	62.095,90
00309	000503290	83	7,86	788,00	62.536,88	62.536,88
00310	000503304	73	12,88	890,32	102.257,82	102.257,82
00311	000503312	76	11,19	819,37	86.924,72	86.924,72
00312	000503339	78	10,15	878,50	86.673,92	86.673,92
00313	000503347	72	13,48	797,22	93.990,34	93.990,34
00314	000503355	70	14,73	1.572,39	197.789,47	197.789,47
00315	000503385	71	14,10	1.009,64	124.251,92	124.251,92
00316	000503401	74	12,30	861,27	95.263,50	95.263,50
00317	000503415	75	11,74	788,00	85.257,10	85.257,10
00318	000503428	78	10,15	788,00	76.826,05	76.826,05
00319	000503436	77	10,66	788,00	79.370,86	79.370,86
00320	000503444	74	12,30	819,37	91.622,13	91.622,13
00321	000503460	80	9,19	788,00	70.956,61	70.956,61
00322	000503479	73	12,88	788,00	91.225,00	91.225,00
00323	000503487	76	11,19	803,90	82.878,59	82.878,59
00324	000503495	83	7,86	788,00	63.639,34	63.639,34
00325	000503517	76	11,19	788,00	82.418,07	82.418,07
00326	000503533	77	10,66	788,00	80.537,12	80.537,12
00327	000503541	73	12,88	803,90	93.065,71	93.065,71
00328	000503555	78	10,15	788,00	77.055,81	77.055,81
00329	000503568	77	10,66	949,08	95.595,55	95.595,55
00330	000503592	78	10,15	803,90	78.845,01	78.845,01
00331	000503606	71	14,10	1.328,86	161.520,81	161.520,81
00332	000503614	66	17,41	1.002,50	142.426,44	142.426,44
00333	000503622	68	16,04	1.550,29	208.465,11	208.465,11
00334	000503630	65	18,11	1.154,83	165.389,06	165.389,06
00335	000503657	64	18,83	2.182,96	320.668,26	320.668,26
00336	000503665	68	16,04	788,00	104.790,80	104.790,80
00337	000503673	74	12,30	1.259,54	141.605,34	141.605,34
00338	000503681	73	12,88	788,00	90.745,56	90.745,56
00339	000503703	71	14,10	1.565,91	192.234,46	192.234,46
00340	000503711	73	12,88	949,08	110.450,32	110.450,32
00341	000503746	81	8,73	788,00	69.840,26	69.840,26
00342	000503797	67	16,72	1.036,71	141.547,01	141.547,01
00343	000503908	74	12,30	788,00	87.636,78	87.636,78
00344	000503916	63	19,55	2.857,28	427.682,60	427.682,60
00345	000503940	61	21,04	788,00	123.062,68	123.062,68
00346	000503959	79	9,66	788,00	74.546,63	74.546,63
00347	000503967	79	9,66	788,00	74.771,85	74.771,85
00348	000503975	66	17,41	827,01	117.733,89	117.733,89
00349	000503983	79	9,66	788,00	72.970,12	72.970,12
00350	000504009	82	8,29	2.718,53	226.405,77	226.405,77

(Valores em R\$)

Ord	Código do aposentado	Idade	Esperança de Vida	Valor do Provento	Provisão Matemática de Benef. Concedidos	Valor Atual dos Benefícios Futuros
00351	000504033	65	18,11	3.177,67	460.518,84	460.518,84
00352	000504041	77	10,66	788,00	78.671,10	78.671,10
00353	000504076	60	21,79	2.050,12	326.584,58	326.584,58
00354	000504092	72	13,48	788,00	93.622,91	93.622,91
00355	000504114	60	21,79	788,00	125.327,68	125.327,68
00356	000504122	67	16,72	911,10	124.664,56	124.664,56
00357	000504149	82	8,29	788,00	66.068,93	66.068,93
00358	000504157	72	13,48	831,12	98.999,01	98.999,01
00359	000504165	45	34,08	788,00	155.937,29	155.937,29
00360	000504173	64	18,83	1.921,35	284.387,75	284.387,75
00361	000504181	72	13,48	788,00	92.663,46	92.663,46
00362	000504238	72	13,48	807,55	96.191,47	96.191,47
00363	000504246	77	10,66	788,00	79.837,36	79.837,36
00364	000504254	66	17,41	1.476,41	206.762,09	206.762,09
00365	000504270	67	16,72	2.416,49	328.515,04	328.515,04
00366	000504289	82	8,29	788,00	66.511,31	66.511,31
00367	000504297	60	21,79	2.680,83	429.107,23	429.107,23
00368	000504319	72	13,48	803,90	96.246,10	96.246,10
00369	000504327	72	13,48	788,00	94.342,49	94.342,49
00370	000504335	72	13,48	788,00	94.342,49	94.342,49
00371	000504343	77	10,66	788,00	80.770,37	80.770,37
00372	000504351	70	14,73	2.090,74	262.992,23	262.992,23
00373	000504365	70	14,73	2.173,77	272.125,36	272.125,36
00374	000504386	68	16,04	994,12	133.087,19	133.087,19
00375	000504394	71	14,10	2.110,21	256.492,66	256.492,66
00376	000504408	74	12,30	1.809,69	202.908,27	202.908,27
00377	000504416	65	18,11	800,25	115.747,12	115.747,12
00378	000504424	60	21,79	1.384,91	222.734,94	222.734,94
00379	000504432	74	12,30	1.420,68	161.443,62	161.443,62
00380	000504467	72	13,48	890,32	106.050,63	106.050,63
00381	000504483	60	21,79	1.958,73	313.024,88	313.024,88
00382	000504491	44	34,95	788,00	157.946,45	157.946,45
00383	000504505	79	9,66	1.046,94	98.145,29	98.145,29
00384	000504521	72	13,48	788,00	94.822,21	94.822,21
00385	000504535	62	20,29	1.472,98	225.310,28	225.310,28
00386	000504548	72	13,48	788,00	95.062,07	95.062,07
00387	000504556	66	17,41	2.095,53	297.107,65	297.107,65
00388	000504629	66	17,41	788,00	109.898,06	109.898,06
00389	000504769	71	14,10	788,00	96.019,25	96.019,25
00390	000504777	71	14,10	788,00	96.736,56	96.736,56
00391	000504785	75	11,74	788,00	84.544,80	84.544,80
00392	000504793	71	14,10	788,00	96.019,25	96.019,25
00393	000504807	71	14,10	788,00	95.541,04	95.541,04
00394	000504815	78	10,15	788,00	76.596,29	76.596,29
00395	000504831	73	12,88	801,60	94.018,73	94.018,73
00396	000504866	78	10,15	788,00	77.285,56	77.285,56
00397	000504874	63	19,55	1.921,35	292.862,25	292.862,25
00398	000504920	71	14,10	1.094,47	135.023,67	135.023,67
00399	000504955	71	14,10	788,00	96.736,56	96.736,56
00400	000504963	71	14,10	826,85	101.505,87	101.505,87
00401	000504985	40	38,51	1.409,51	292.305,77	292.305,77
00402	000504998	77	10,66	788,00	81.003,62	81.003,62
00403	000505005	65	18,11	788,00	113.077,84	113.077,84
00404	000505064	71	14,10	3.053,84	378.602,47	378.602,47
00405	000505080	71	14,10	898,77	111.971,23	111.971,23
00406	000505099	71	14,10	788,00	97.453,88	97.453,88
00407	000505129	71	14,10	833,18	103.547,03	103.547,03
00408	000505161	71	14,10	1.044,93	130.180,24	130.180,24
00409	000505196	80	9,19	788,00	70.956,61	70.956,61
00410	000505205	67	16,72	1.965,07	267.145,76	267.145,76

(Valores em R\$)

Ord	Código do aposentado	Idade	Esperança de Vida	Valor do Provento	Provisão Matemática de Benef. Concedidos	Valor Atual dos Benefícios Futuros
00411	000505242	79	9,66	1.240,70	115.600,10	115.600,10
00412	000505250	59	22,56	2.704,83	440.456,49	440.456,49
00413	000505269	77	10,66	788,00	78.671,10	78.671,10
00414	000505285	68	16,04	788,00	105.727,08	105.727,08
00415	000505307	76	11,19	788,00	82.182,33	82.182,33
00416	000505315	71	14,10	788,00	97.932,09	97.932,09
00417	000505345	71	14,10	788,00	96.736,56	96.736,56
00418	000505366	71	14,10	788,00	98.171,20	98.171,20
00419	000505374	72	13,48	833,18	100.512,46	100.512,46
00420	000505390	76	11,19	1.159,88	120.619,55	120.619,55
00421	000505412	60	21,79	1.550,18	248.524,88	248.524,88
00422	000505420	77	10,66	826,85	83.284,00	83.284,00
00423	000505439	60	21,79	1.935,11	311.223,56	311.223,56
00424	000505455	80	9,19	788,00	72.074,29	72.074,29
00425	000505485	70	14,73	943,36	118.095,37	118.095,37
00426	000505498	71	14,10	861,93	106.335,45	106.335,45
00427	000505501	70	14,73	788,00	98.884,14	98.884,14
00428	000505515	70	14,73	788,00	100.310,02	100.310,02
00429	000505536	71	14,10	1.325,01	163.465,16	163.465,16
00430	000505544	70	14,73	788,00	99.121,78	99.121,78
00431	000505579	70	14,73	1.336,61	169.743,31	169.743,31
00432	000505595	80	9,19	788,00	72.297,83	72.297,83
00433	000505609	43	35,84	852,95	172.006,99	172.006,99
00434	000505617	68	16,04	788,00	106.429,28	106.429,28
00435	000505633	69	15,38	1.046,00	135.038,67	135.038,67
00436	000505641	75	11,74	986,65	106.155,32	106.155,32
00437	000505655	71	14,10	1.176,85	144.829,72	144.829,72
00438	000505684	58	23,33	988,41	165.291,46	165.291,46
00439	000505692	46	33,21	788,00	154.508,53	154.508,53
00440	000505706	62	20,29	2.200,13	338.899,54	338.899,54
00441	000505722	70	14,73	788,00	98.408,84	98.408,84
00442	000505749	70	14,73	788,00	101.022,96	101.022,96
00443	000505765	70	14,73	807,90	103.330,52	103.330,52
00444	000505773	65	18,11	788,00	114.199,66	114.199,66
00445	000505795	77	10,66	983,21	101.070,53	101.070,53
00446	000505811	51	28,96	788,00	144.693,97	144.693,97
00447	000505825	79	9,66	899,67	83.825,21	83.825,21
00448	000505838	68	16,04	907,30	119.847,19	119.847,19
00449	000505862	71	14,10	788,00	96.258,35	96.258,35
00450	000505870	68	16,04	2.561,26	339.843,89	339.843,89
00451	000505951	79	9,66	1.452,77	137.435,42	137.435,42
00452	000505978	71	14,10	789,26	95.693,81	95.693,81
00453	000505986	74	12,30	788,00	88.353,10	88.353,10
00454	000505994	74	12,30	788,00	87.398,01	87.398,01
00455	000506001	69	15,38	1.020,69	132.076,79	132.076,79
00456	000506028	79	9,66	883,78	84.112,83	84.112,83
00457	000506036	69	15,38	788,00	102.202,78	102.202,78
00458	000506044	69	15,38	831,75	108.624,30	108.624,30
00459	000506060	58	23,33	788,00	131.018,33	131.018,33
00460	000506079	70	14,73	889,41	112.950,97	112.950,97
00461	000506087	70	14,73	2.399,49	307.618,75	307.618,75
00462	000506095	69	15,38	929,30	121.364,07	121.364,07
00463	000506109	74	12,30	855,47	96.177,27	96.177,27
00464	000506117	69	15,38	788,00	102.674,71	102.674,71
00465	000506125	72	13,48	854,97	101.059,17	101.059,17
00466	000506141	57	24,11	3.869,74	653.522,75	653.522,75
00467	000506184	73	12,88	5.004,45	579.548,44	583.921,27
00468	000506214	69	15,38	799,31	104.627,08	104.627,08
00469	000506230	74	12,30	1.174,77	132.786,90	132.786,90
00470	000506249	62	20,29	2.661,96	412.182,11	412.182,11

(Valores em R\$)

Ord	Código do aposentado	Idade	Esperança de Vida	Valor do Provento	Provisão Matemática de Benef. Concedidos	Valor Atual dos Benefícios Futuros
00471	000506265	71	14,10	788,00	96.497,46	96.497,46
00472	000506273	79	9,66	1.088,17	104.187,44	104.187,44
00473	000506281	78	10,15	1.577,60	151.968,15	151.968,15
00474	000506295	69	15,38	2.783,88	358.565,46	358.565,46
00475	000506303	63	19,55	810,31	121.288,60	121.288,60
00476	000506311	69	15,38	788,00	103.854,53	103.854,53
00477	000506338	73	12,88	788,00	90.266,12	90.266,12
00478	000506346	63	19,55	2.274,40	341.060,10	341.060,10
00479	000506354	78	10,15	1.094,16	106.037,06	106.037,06
00480	000506362	72	13,48	4.189,28	492.630,95	492.630,95
00481	000506389	68	16,04	1.236,38	164.417,83	164.417,83
00482	000506397	65	18,11	1.044,95	151.140,21	151.140,21
00483	000506400	62	20,29	997,37	153.363,25	153.363,25
00484	000506419	70	14,73	1.187,20	150.052,85	150.052,85
00485	000506427	68	16,04	788,00	104.088,60	104.088,60
00486	000506435	60	21,79	2.456,96	396.405,43	396.405,43
00487	000506465	73	12,88	788,00	89.786,68	89.786,68
00488	000506486	70	14,73	788,00	100.547,66	100.547,66
00489	000506494	66	17,41	2.283,19	321.069,23	321.069,23
00490	000506508	77	10,66	1.221,18	125.171,53	125.171,53
00491	000506516	68	16,04	788,00	104.790,80	104.790,80
00492	000506524	73	12,88	788,00	89.786,68	89.786,68
00493	000506540	73	12,88	894,92	103.058,40	103.058,40
00494	000506559	65	18,11	949,34	137.311,31	137.311,31
00495	000506567	68	16,04	788,00	105.024,87	105.024,87
00496	000506575	77	10,66	789,61	78.598,11	78.598,11
00497	000506583	68	16,04	844,20	112.515,22	112.515,22
00498	000506591	65	18,11	1.002,06	145.792,60	145.792,60
00499	000506613	74	12,30	788,00	87.636,78	87.636,78
00500	000509272	64	18,83	788,00	115.093,09	115.093,09
00501	000509280	66	17,41	896,73	126.620,39	126.620,39
00502	000509353	65	18,11	2.652,78	382.939,35	382.939,35
00503	000509329	66	17,41	1.980,90	281.428,96	281.428,96
00504	000509375	63	19,55	2.532,52	383.935,58	383.935,58
00505	000509337	64	18,83	788,00	115.313,43	115.313,43
00506	000509388	49	30,64	1.870,97	355.369,03	355.369,03
00507	000509361	75	11,74	788,00	86.444,26	86.444,26
00508	000509405	44	34,95	993,08	198.111,04	198.111,04
00509	000509396	63	19,55	1.803,45	270.438,29	270.438,29
00510	000509434	64	18,83	2.067,34	303.106,07	303.106,07
00511	000508063	56	24,90	3.346,45	572.910,30	572.910,30
00512	000508659	63	19,55	4.100,82	618.318,09	618.318,09
00513	000507814	60	21,79	3.148,20	506.324,71	506.324,71
00514	000507822	58	23,33	4.950,74	813.159,54	813.378,01
00515	000508152	65	18,11	4.547,52	649.978,62	649.978,62
00516	000509426	63	19,55	4.100,87	617.200,54	617.200,54
00517	000508802	64	18,83	4.458,85	661.221,45	661.221,45
00518	000508144	65	18,11	4.581,20	658.705,67	658.705,67
00519	000507962	64	18,83	4.985,59	734.083,95	739.333,92
00520	000508136	63	19,55	3.930,72	587.278,55	587.278,55
00521	000508764	61	21,04	3.493,97	545.656,50	545.656,50
00522	000507792	64	18,83	4.547,52	666.741,29	666.741,29
00523	000507229	62	20,29	3.676,24	564.299,81	564.299,81
00524	000509000	55	25,69	3.493,94	611.495,05	611.495,05
00525	000509507	58	23,33	3.524,35	585.134,55	585.134,55
00526	000509484	64	18,83	2.008,61	295.618,57	295.618,57
00527	000509515	64	18,83	2.676,99	393.239,33	393.239,33
00528	000509493	65	18,11	1.170,32	168.607,13	168.607,13
00529	000509477	64	18,83	2.513,10	367.759,12	367.759,12
00530	000509545	57	24,11	2.932,52	498.673,64	498.673,64

(Valores em R\$)

Ord	Código do aposentado	Idade	Esperança de Vida	Valor do Provento	Provisão Matemática de Benef. Concedidos	Valor Atual dos Benefícios Futuros
00531	000509531	70	14,73	788,00	101.022,96	101.022,96
00532	000509523	69	15,38	1.047,13	135.811,67	135.811,67
00533	000509469	64	18,83	788,00	115.754,11	115.754,11
00534	000509604	61	21,04	1.272,70	200.425,59	200.425,59
00535	000509620	64	18,83	3.508,67	517.372,04	517.372,04
00536	000509647	65	18,11	1.272,70	181.907,46	181.907,46
00537	000509639	70	14,73	1.229,67	156.904,12	156.904,12
00538	000509612	57	24,11	2.813,79	476.509,64	476.509,64
00539	000509663	58	23,33	1.161,83	193.453,53	193.453,53
00540	000509671	66	17,41	2.652,69	373.797,77	373.797,77
00541	000509685	57	24,11	2.177,74	366.249,53	366.249,53
00542	000509698	59	22,56	1.170,32	190.865,72	190.865,72
00543	000509736	61	21,04	1.342,95	209.377,96	209.377,96
00544	000509715	74	12,30	819,28	92.356,81	92.356,81
00545	000509728	74	12,30	1.232,43	138.930,90	138.930,90
00546	000509825	57	24,11	1.344,53	228.951,11	228.951,11
00547	000509809	64	18,83	2.078,88	308.867,07	308.867,07
00548	000509779	71	14,10	788,00	95.541,04	95.541,04
00549	000509833	66	17,41	1.181,25	167.479,55	167.479,55
00550	000509817	57	24,11	1.178,80	200.178,72	200.178,72
00551	000509876	59	22,56	3.623,04	592.671,41	592.671,41
00552	000509855	65	18,11	1.493,97	216.511,26	216.511,26
00553	000509892	62	20,29	2.854,28	442.727,57	442.727,57
00554	000509884	51	28,96	788,00	145.935,93	145.935,93
00555	000509914	56	24,90	2.802,85	481.758,39	481.758,39
00556	000509949	64	18,83	1.272,70	185.887,03	185.887,03
00557	000509995	65	18,11	884,02	127.108,40	127.108,40
00558	000510009	74	12,30	788,00	89.546,96	89.546,96
00559	000509973	66	17,41	1.272,70	178.602,39	178.602,39
00560	000509922	74	12,30	3.050,53	346.656,96	346.656,96
00561	000509965	64	18,83	788,00	117.076,14	117.076,14
00562	000509930	74	12,30	850,53	96.652,76	96.652,76
00563	000509981	74	12,30	791,06	89.894,69	89.894,69
00564	000510084	69	15,38	2.008,61	264.724,93	264.724,93
00565	000510033	61	21,04	1.272,70	201.759,09	201.759,09
00566	000510025	62	20,29	1.013,33	155.001,20	155.001,20
00567	000510055	64	18,83	788,00	117.296,48	117.296,48
00568	000510092	73	12,88	941,17	107.239,25	107.239,25
00569	000510114	54	26,50	4.133,41	737.740,30	737.740,30
00570	000510122	63	19,55	1.866,90	282.513,94	282.513,94
00571	000510130	54	26,50	3.585,10	636.020,62	636.020,62
00572	000510106	64	18,83	788,00	116.855,80	116.855,80
00573	000510152	64	18,83	9.780,61	1.369.516,80	1.453.142,24
00574	000510243	62	20,29	1.005,42	154.061,20	154.061,20
00575	000510252	61	21,04	2.193,62	346.027,25	346.027,25
00576	000510198	62	20,29	788,00	120.322,66	120.322,66
00577	000510287	69	15,38	788,00	103.382,60	103.382,60
00578	000510278	62	20,29	788,00	121.803,61	121.803,61
00579	000510296	55	25,69	4.811,32	833.912,27	836.735,30
00580	000510207	63	19,55	856,42	130.070,11	130.070,11
00581	000510261	59	22,56	788,00	128.513,73	128.513,73
00582	000510225	64	18,83	788,00	116.415,13	116.415,13
00583	000510189	61	21,04	4.181,08	663.915,10	663.915,10
00584	000510305	63	19,55	788,00	117.949,20	117.949,20
00585	000510332	63	19,55	2.064,35	308.429,11	308.429,11
00586	000510368	64	18,83	788,00	116.194,79	116.194,79
00587	000510377	59	22,56	1.606,89	264.055,88	264.055,88
00588	000510323	54	26,50	3.710,62	659.086,92	659.086,92
00589	000510341	59	22,56	4.165,96	680.452,28	680.452,28
00590	000510359	64	18,83	788,00	117.516,82	117.516,82

(Valores em R\$)

Ord	Código do aposentado	Idade	Esperança de Vida	Valor do Provento	Provisão Matemática de Benef. Concedidos	Valor Atual dos Benefícios Futuros
00591	000510314	63	19,55	788,00	117.949,20	117.949,20
00592	000510386	41	37,62	2.257,75	464.196,76	464.196,76
00593	000510395	69	15,38	788,00	103.618,57	103.618,57
00594	000510503	56	24,90	2.193,64	376.547,56	376.547,56
00595	000510485	65	18,11	3.554,74	509.092,36	509.092,36
00596	000510494	62	20,29	2.385,61	364.908,18	364.908,18
00597	000510449	59	22,56	3.930,75	646.903,38	646.903,38
00598	000510467	58	23,33	788,00	130.070,03	130.070,03
00599	000510476	58	23,33	1.272,73	210.387,59	210.387,59
00600	000510458	68	16,04	1.272,73	168.873,72	168.873,72
00601	000510630	61	21,04	1.411,07	220.737,72	220.737,72
00602	000510585	61	21,04	788,00	124.094,73	124.094,73
00603	000510612	64	18,83	1.860,39	276.405,18	276.405,18
00604	000510603	62	20,29	2.932,52	456.438,04	456.438,04
00605	000510558	60	21,79	4.436,15	708.941,66	708.941,66
00606	000510576	61	21,04	1.272,73	202.097,22	202.097,22
00607	000510567	64	18,83	1.202,26	177.615,80	177.615,80
00608	000510823	62	20,29	2.466,28	380.558,41	380.558,41
00609	000510549	61	21,04	1.412,40	223.905,50	223.905,50
00610	000510594	70	14,73	1.440,25	182.036,41	182.036,41
00611	000510641	43	35,84	828,30	167.415,49	167.415,49
00612	000510621	63	19,55	788,00	117.949,20	117.949,20
00613	000510642	63	19,55	788,00	117.733,01	117.733,01
00614	000510644	50	29,80	1.068,77	199.178,72	199.178,72
00615	000510643	56	24,90	4.100,87	703.931,63	703.931,63
00616	000510646	66	17,41	2.696,55	383.883,28	383.883,28
00617	000510645	53	27,31	3.573,42	641.525,49	641.525,49
00618	000510648	64	18,83	2.870,10	424.816,56	424.816,56
00619	000510650	57	24,11	1.281,49	216.418,38	216.418,38
00620	000510652	63	19,55	788,00	118.813,96	118.813,96
00621	000510653	65	18,11	1.272,73	182.636,50	182.636,50
00622	000510651	64	18,83	1.228,84	179.480,96	179.480,96
00623	000510654	69	15,38	1.866,85	246.041,66	246.041,66
00624	000510656	63	19,55	788,00	119.030,15	119.030,15
00625	000510659	61	21,04	1.939,35	303.378,07	303.378,07
00626	000510658	64	18,83	1.235,52	180.802,10	180.802,10
00627	000510655	57	24,11	788,00	133.630,48	133.630,48
00628	000510657	68	16,04	1.044,56	138.908,99	138.908,99
00629	000510661	47	32,35	1.177,52	228.275,24	228.275,24
00630	000510665	54	26,50	788,00	139.626,94	139.626,94
00631	000510664	63	19,55	2.130,73	318.931,34	318.931,34
00632	000510666	69	15,38	1.505,75	195.294,21	195.294,21
00633	000510663	55	25,69	4.133,41	725.241,39	725.241,39
00634	000510668	65	18,11	1.479,33	214.810,78	214.810,78
00635	000510671	63	19,55	936,90	140.236,81	140.236,81
00636	000510670	68	16,04	1.393,53	186.557,96	186.557,96
00637	000510669	63	19,55	788,00	119.462,53	119.462,53
00638	000510672	48	31,49	788,00	150.955,63	150.955,63
00639	000510675	56	24,90	1.894,17	324.280,81	324.280,81
00640	000510673	52	28,13	788,00	144.378,82	144.378,82
00641	000510674	55	25,69	4.426,34	776.638,41	776.638,41
00642	000510676	53	27,31	4.811,31	864.854,07	864.854,07
00643	000510677	69	15,38	993,22	130.604,10	130.604,10
00644	000510682	66	17,41	4.732,80	672.684,35	673.765,66
00645	000510681	58	23,33	1.981,27	330.850,23	330.850,23
00646	000510683	73	12,88	788,00	92.423,60	92.423,60
00647	000510690	53	27,31	5.268,24	940.375,71	952.396,53
00648	000510689	53	27,31	4.846,17	873.475,26	877.107,03
00649	000510692	63	19,55	788,00	120.111,09	120.111,09
00650	000510688	60	21,79	3.742,08	596.114,20	596.114,20

(Valores em R\$)

Ord	Código do aposentado	Idade	Esperança de Vida	Valor do Provento	Provisão Matemática de Benef. Concedidos	Valor Atual dos Benefícios Futuros
00651	000510687	61	21,04	6.633,39	1.007.148,98	1.041.155,29
00652	000510693	72	13,48	1.387,74	163.611,24	163.611,24
00653	000510694	72	13,48	788,00	92.903,32	92.903,32
00654	000510700	52	28,13	4.405,62	799.159,98	799.159,98
00655	000510697	61	21,04	3.742,08	593.225,93	593.225,93
00656	000510696	53	27,31	5.268,37	937.135,72	949.117,44
00657	000510701	60	21,79	864,64	139.280,41	139.280,41
00658	000510698	63	19,55	1.743,38	265.735,13	265.735,13
00659	000510704	53	27,31	3.493,25	632.242,40	632.242,40
00660	000510703	72	13,48	1.187,30	142.871,08	142.871,08
00661	000510705	59	22,56	3.968,00	647.135,12	647.135,12
00662	000510702	55	25,69	1.690,66	294.022,20	294.022,20
00663	000510707	65	18,11	1.005,44	144.280,44	144.280,44
00664	000510712	68	16,04	4.437,31	597.996,30	597.996,30
00665	000510709	56	24,90	1.238,96	214.363,13	214.363,13
00666	000510708	62	20,29	1.492,95	229.567,43	229.567,43
00667	000510710	57	24,11	963,75	162.532,99	162.532,99
00668	000510718	56	24,90	2.079,61	358.392,53	358.392,53
00669	000510714	53	27,31	4.379,09	789.825,21	789.825,21
00670	000510723	64	18,83	1.202,75	179.033,43	179.033,43
00671	000510721	54	26,50	788,00	139.626,94	139.626,94
00672	000510715	61	21,04	1.545,19	240.908,99	240.908,99
00673	000510719	57	24,11	1.545,24	263.128,68	263.128,68
00674	000510724	61	21,04	4.327,43	686.020,53	686.020,53
00675	000510713	52	28,13	4.345,40	789.999,87	789.999,87
00676	000510722	52	28,13	5.051,85	911.688,65	919.458,60
00677	000510720	68	16,04	1.228,84	164.875,20	164.875,20
00678	000510717	62	20,29	788,00	120.322,66	120.322,66
00679	000510716	62	20,29	788,00	120.957,35	120.957,35
00680	000510731	59	22,56	4.100,88	667.790,29	667.790,29
00681	000510733	60	21,79	4.198,52	670.965,99	670.965,99
00682	000510735	61	21,04	788,00	123.062,68	123.062,68
00683	000510732	46	33,21	1.021,27	199.385,62	199.385,62
00684	000510737	59	22,56	1.323,74	215.230,82	215.230,82
00685	000510727	67	16,72	2.007,20	272.283,48	272.283,48
00686	000510728	58	23,33	2.645,87	443.104,74	443.104,74
00687	000510740	58	23,33	3.742,09	623.987,09	623.987,09
00688	000510736	65	18,11	2.203,05	315.509,97	315.509,97
00689	000510726	59	22,56	2.303,36	376.792,86	376.792,86
00690	000510729	58	23,33	2.303,36	380.755,03	380.755,03
00691	000510738	52	28,13	4.379,12	793.464,39	793.464,39
00692	000510734	72	13,48	1.088,10	129.940,44	129.940,44
00693	000510730	52	28,13	4.345,43	790.887,10	790.887,10
00694	000510739	62	20,29	788,00	120.957,35	120.957,35
00695	000510748	62	20,29	788,00	120.745,79	120.745,79
00696	000510743	59	22,56	1.412,40	229.646,31	229.646,31
00697	000510745	68	16,04	1.545,19	205.025,41	205.025,41
00698	000510741	54	26,50	1.545,19	274.459,40	274.459,40
00699	000510747	57	24,11	2.225,42	375.309,12	375.309,12
00700	000510742	57	24,11	1.228,85	209.540,09	209.540,09
00701	000510746	70	14,73	2.303,36	290.432,15	290.432,15
00702	000510744	57	24,11	3.710,64	625.786,17	625.786,17
00703	000510754	57	24,11	2.303,36	388.992,07	388.992,07
00704	000510756	57	24,11	1.228,85	208.390,63	208.390,63
00705	000510755	55	25,69	3.930,77	688.816,87	688.816,87
00706	000510759	54	26,50	1.690,66	299.570,66	299.570,66
00707	000510752	64	18,83	1.545,19	226.118,23	226.118,23
00708	000510753	60	21,79	9.557,19	1.434.415,34	1.520.025,98
00709	000510758	58	23,33	4.345,44	726.686,43	726.686,43
00710	000510757	67	16,72	1.095,07	149.515,18	149.515,18

(Valores em R\$)

Ord	Código do aposentado	Idade	Esperança de Vida	Valor do Provento	Provisão Matemática de Benef. Concedidos	Valor Atual dos Benefícios Futuros
00711	000510768	57	24,11	971,34	163.131,57	163.131,57
00712	000510766	63	19,55	1.228,85	183.599,25	183.599,25
00713	000510767	62	20,29	788,00	121.380,48	121.380,48
00714	000510764	62	20,29	2.577,12	394.893,89	394.893,89
00715	000510770	58	23,33	1.228,85	205.795,92	205.795,92
00716	000510765	62	20,29	1.545,19	238.844,82	238.844,82
00717	000510761	67	16,72	788,00	108.515,52	108.515,52
00718	000510771	68	16,04	1.371,62	185.661,91	185.661,91
00719	000510763	62	20,29	788,00	121.803,61	121.803,61
00720	000510762	51	28,96	788,00	145.935,93	145.935,93
00721	000510769	65	18,11	1.228,85	177.739,27	177.739,27
00722	000510779	59	22,56	1.254,32	205.808,24	205.808,24
00723	000510778	58	23,33	2.303,36	384.635,71	384.635,71
00724	000510776	62	20,29	788,00	122.226,74	122.226,74
00725	000510777	62	20,29	788,00	121.592,04	121.592,04
00726	000510774	57	24,11	2.947,17	501.164,86	501.164,86
00727	000510775	62	20,29	3.280,05	501.723,70	501.723,70
00728	000510781	52	28,13	4.776,45	870.945,18	873.211,55
00729	000510782	62	20,29	788,00	122.015,17	122.015,17
00730	000510780	58	23,33	1.228,85	204.612,86	204.612,86
00731	000510784	62	20,29	788,00	122.015,17	122.015,17
00732	000510783	56	24,90	1.691,79	293.095,86	293.095,86
00733	000510787	62	20,29	788,00	122.015,17	122.015,17
00734	000510786	63	19,55	970,70	147.692,87	147.692,87
00735	000510785	58	23,33	1.622,45	267.807,27	267.807,27
00736	000510792	63	19,55	1.195,78	178.986,41	178.986,41
00737	000510790	71	14,10	788,00	95.541,04	95.541,04
00738	000510793	64	18,83	1.706,08	251.570,56	251.570,56
00739	000510791	71	14,10	1.730,71	209.839,88	209.839,88
00740	000510794	62	20,29	788,00	120.322,66	120.322,66
00741	000510805	58	23,33	2.426,23	403.401,78	403.401,78
00742	000510802	57	24,11	1.523,10	256.865,37	256.865,37
00743	000510803	52	28,13	4.822,28	874.502,02	877.675,87
00744	000510801	60	21,79	1.056,97	170.261,85	170.261,85
00745	000510800	52	28,13	4.379,12	800.573,26	800.573,26
00746	000510804	52	28,13	5.051,86	917.789,03	925.611,15
00747	000510799	62	20,29	813,38	124.416,40	124.416,40
00748	000510798	67	16,72	865,77	117.953,38	117.953,38
00749	000510806	69	15,38	788,00	101.494,89	101.494,89
00750	000510812	58	23,33	1.005,44	167.897,39	167.897,39
00751	000510809	56	24,90	1.545,26	263.844,84	263.844,84
00752	000510811	62	20,29	2.130,73	327.637,36	327.637,36
00753	000510808	66	17,41	2.362,34	332.883,76	332.883,76
00754	000510810	60	21,79	1.691,79	273.384,37	273.384,37
00755	000510816	62	20,29	4.100,88	633.885,76	633.885,76
00756	000510819	56	24,90	2.319,81	400.315,26	400.315,26
00757	000510818	60	21,79	4.379,12	704.293,45	704.293,45
00758	000510817	58	23,33	4.379,12	734.426,69	734.426,69
00759	000510826	51	28,96	4.133,42	760.614,63	760.614,63
00760	000510827	60	21,79	2.884,45	462.435,06	462.435,06
00761	000510825	55	25,69	1.556,24	270.300,96	270.300,96
00762	000510824	63	19,55	1.832,80	278.862,16	278.862,16
00763	000510828	54	26,50	2.831,38	499.869,36	499.869,36
00764	000510836	51	28,96	3.938,13	726.229,90	726.229,90
00765	000510831	66	17,41	788,00	110.126,30	110.126,30
00766	000510832	65	18,11	841,95	122.737,46	122.737,46
00767	000510834	54	26,50	2.851,61	507.121,47	507.121,47
00768	000510830	51	28,96	4.133,42	761.428,96	761.428,96
00769	000510833	62	20,29	788,00	121.168,92	121.168,92
00770	000510835	64	18,83	10.201,63	1.403.730,78	1.492.874,33

(Valores em R\$)

Ord	Código do aposentado	Idade	Esperança de Vida	Valor do Provento	Provisão Matemática de Benef. Concedidos	Valor Atual dos Benefícios Futuros
00771	000510841	54	26,50	2.418,53	425.941,74	425.941,74
00772	000510839	51	28,96	4.379,12	807.552,79	807.552,79
00773	000510838	59	22,56	1.228,85	201.629,13	201.629,13
00774	000510840	64	18,83	963,74	142.647,54	142.647,54
00775	000510837	61	21,04	984,04	154.193,95	154.193,95
00776	000510849	62	20,29	2.319,81	361.071,55	361.071,55
00777	000510848	57	24,11	2.193,64	372.514,46	372.514,46
00778	000510845	51	28,96	5.087,94	931.647,83	940.270,94
00779	000510853	51	28,96	2.884,45	532.489,22	532.489,22
00780	000510851	59	22,56	1.545,19	252.002,70	252.002,70
00781	000510850	61	21,04	968,11	151.697,80	151.697,80
00782	000510846	61	21,04	788,00	124.094,73	124.094,73
00783	000510856	59	22,56	1.005,44	163.477,47	163.477,47
00784	000510858	51	28,96	3.710,64	685.740,59	685.740,59
00785	000510857	55	25,69	2.209,54	384.260,47	384.260,47
00786	000510861	51	28,96	4.811,32	881.427,18	884.411,06
00787	000510860	67	16,72	2.942,86	399.208,93	399.208,93
00788	000510863	53	27,31	3.097,94	558.105,99	558.105,99
00789	000510871	69	15,38	1.294,19	167.467,55	167.467,55
00790	000510870	62	20,29	3.838,47	587.140,86	587.140,86
00791	000510868	66	17,41	3.087,70	433.307,60	433.307,60
00792	000510864	66	17,41	2.696,56	383.884,70	383.884,70
00793	000510865	61	21,04	2.739,33	428.521,23	428.521,23
00794	000510866	57	24,11	910,22	153.505,35	153.505,35
00795	000510869	65	18,11	2.328,60	338.794,72	338.794,72
00796	000510872	61	21,04	788,00	123.888,32	123.888,32
00797	000510867	46	33,21	1.000,72	195.204,70	195.204,70
00798	000510873	53	27,31	3.097,93	555.514,85	555.514,85
00799	000510874	51	28,96	5.087,98	934.634,01	943.285,51
00800	000510878	61	21,04	2.462,48	389.082,95	389.082,95
00801	000510876	61	21,04	788,00	124.713,96	124.713,96
00802	000510877	61	21,04	2.164,21	341.954,94	341.954,94
00803	000510882	64	18,83	2.000,49	296.101,63	296.101,63
00804	000510884	61	21,04	788,00	123.681,91	123.681,91
00805	000510883	55	25,69	2.851,61	500.338,85	500.338,85
00806	000510888	58	23,33	2.224,20	369.810,87	369.810,87
00807	000510887	66	17,41	1.077,04	153.016,43	153.016,43
00808	000510885	56	24,90	907,09	155.499,55	155.499,55
00809	000510889	51	28,96	4.165,96	772.347,71	772.347,71
00810	000510886	62	20,29	1.228,85	188.957,39	188.957,39
00811	000510881	67	16,72	1.471,70	203.532,67	203.532,67
00812	000510895	70	14,73	788,00	98.408,84	98.408,84
00813	000510896	51	28,96	3.401,90	630.694,89	630.694,89
00814	000510906	54	26,50	1.690,65	300.296,26	300.296,26
00815	000510907	60	21,79	2.029,29	325.335,80	325.335,80
00816	000510908	58	23,33	4.776,46	795.545,79	797.616,13
00817	000510910	58	23,33	4.133,43	686.257,81	686.257,81
00818	000510904	65	18,11	1.119,45	163.190,74	163.190,74
00819	000510900	57	24,11	3.160,73	538.958,91	538.958,91
00820	000510899	59	22,56	1.706,13	281.209,14	281.209,14
00821	000510901	56	24,90	2.196,22	380.486,34	380.486,34
00822	000510897	60	21,79	3.981,07	641.290,07	641.290,07
00823	000510905	57	24,11	1.486,80	252.829,64	252.829,64
00824	000510898	55	25,69	2.520,21	437.173,88	437.173,88
00825	000510903	56	24,90	2.319,82	401.372,03	401.372,03
00826	000510909	51	28,96	4.379,13	810.142,86	810.142,86
00827	000510902	56	24,90	2.454,33	424.644,76	424.644,76
00828	000510913	62	20,29	788,00	122.438,30	122.438,30
00829	000510914	61	21,04	788,00	124.920,37	124.920,37
00830	000510916	50	29,80	4.379,13	815.268,56	815.268,56

(Valores em R\$)

Ord	Código do aposentado	Idade	Esperança de Vida	Valor do Provento	Provisão Matemática de Benef. Concedidos	Valor Atual dos Benefícios Futuros
00831	000510920	61	21,04	992,12	156.499,56	156.499,56
00832	000510917	61	21,04	788,00	123.888,32	123.888,32
00833	000510918	67	16,72	788,00	108.284,00	108.284,00
00834	000510919	68	16,04	1.056,46	142.688,17	142.688,17
00835	000510925	56	24,90	1.564,72	267.879,16	267.879,16
00836	000510926	56	24,90	2.303,37	393.811,83	393.811,83
00837	000510927	59	22,56	917,87	149.694,03	149.694,03
00838	000510928	64	18,83	3.340,23	494.402,64	494.402,64
00839	000510929	54	26,50	4.846,19	860.338,84	863.916,38
00840	000510935	62	20,29	2.036,70	317.006,32	317.006,32
00841	000510936	58	23,33	2.114,94	350.626,48	350.626,48
00842	000510937	63	19,55	925,64	138.805,34	138.805,34
00843	000510938	56	24,90	1.545,19	263.832,89	263.832,89
00844	000510939	59	22,56	1.706,13	280.363,72	280.363,72
00845	000510940	66	17,41	1.009,20	143.670,62	143.670,62
00846	000510941	64	18,83	1.228,85	180.169,64	180.169,64
00847	000510942	58	23,33	1.228,85	205.204,39	205.204,39
00848	000510943	56	24,90	925,64	160.152,94	160.152,94
00849	000510944	61	21,04	1.155,70	180.486,73	180.486,73
00850	000510946	67	16,72	2.036,70	282.867,65	282.867,65
00851	000510947	58	23,33	1.178,82	194.863,87	194.863,87
00852	000510948	51	28,96	4.811,33	884.262,89	887.256,56
00853	000510952	66	17,41	6.721,49	909.604,01	941.303,12
00854	000510955	50	29,80	4.950,78	919.577,92	925.480,11
00855	000510960	50	29,80	4.405,63	823.571,83	823.571,83
00856	000510962	65	18,11	1.591,58	227.485,09	227.485,09
00857	000510963	53	27,31	4.165,98	750.517,57	750.517,57
00858	000510964	63	19,55	1.318,01	199.090,00	199.090,00
00859	000510966	56	24,90	2.970,25	507.154,22	507.154,22
00860	000510972	52	28,13	2.520,20	460.732,92	460.732,92
00861	000510976	59	22,56	1.393,68	226.602,57	226.602,57
00862	000510978	65	18,11	4.011,71	572.252,87	572.252,87
00863	000510980	54	26,50	1.246,41	221.657,68	221.657,68
00864	000510981	52	28,13	2.435,06	445.167,96	445.167,96
00865	000510982	59	22,56	1.925,52	314.507,21	314.507,21
00866	000510986	53	27,31	1.154,20	207.451,28	207.451,28
00867	000510932	61	21,04	788,00	125.126,78	125.126,78
00868	000510933	60	21,79	788,00	125.729,48	125.729,48
00869	000510949	67	16,72	788,00	108.515,52	108.515,52
00870	000510951	60	21,79	788,00	125.930,37	125.930,37
00871	000510961	61	21,04	815,04	128.353,01	128.353,01
00872	000510965	61	21,04	788,00	124.713,96	124.713,96
00873	000510968	65	18,11	2.130,93	305.181,30	305.181,30
00874	000510983	61	21,04	788,00	124.094,73	124.094,73
00875	000510967	53	27,31	917,87	165.741,46	165.741,46
00876	000510969	53	27,31	788,00	142.619,91	142.619,91
00877	000510970	53	27,31	788,00	141.137,99	141.137,99
00878	000510971	60	21,79	788,00	127.135,76	127.135,76
00879	000510973	50	29,80	1.286,45	239.992,12	239.992,12
00880	000510974	48	31,49	1.679,82	323.310,13	323.310,13
00881	000510975	48	31,49	788,00	150.247,16	150.247,16
00882	000510977	60	21,79	788,00	125.327,68	125.327,68
00883	000510950	70	14,73	1.179,10	148.673,48	148.673,48
Totais.....				1.471.983,36	218.611.130,08	219.120.211,61

Idade Média = 65,9 anos
Provento Médio = R\$ 1667,03

HISTOGRAMAS

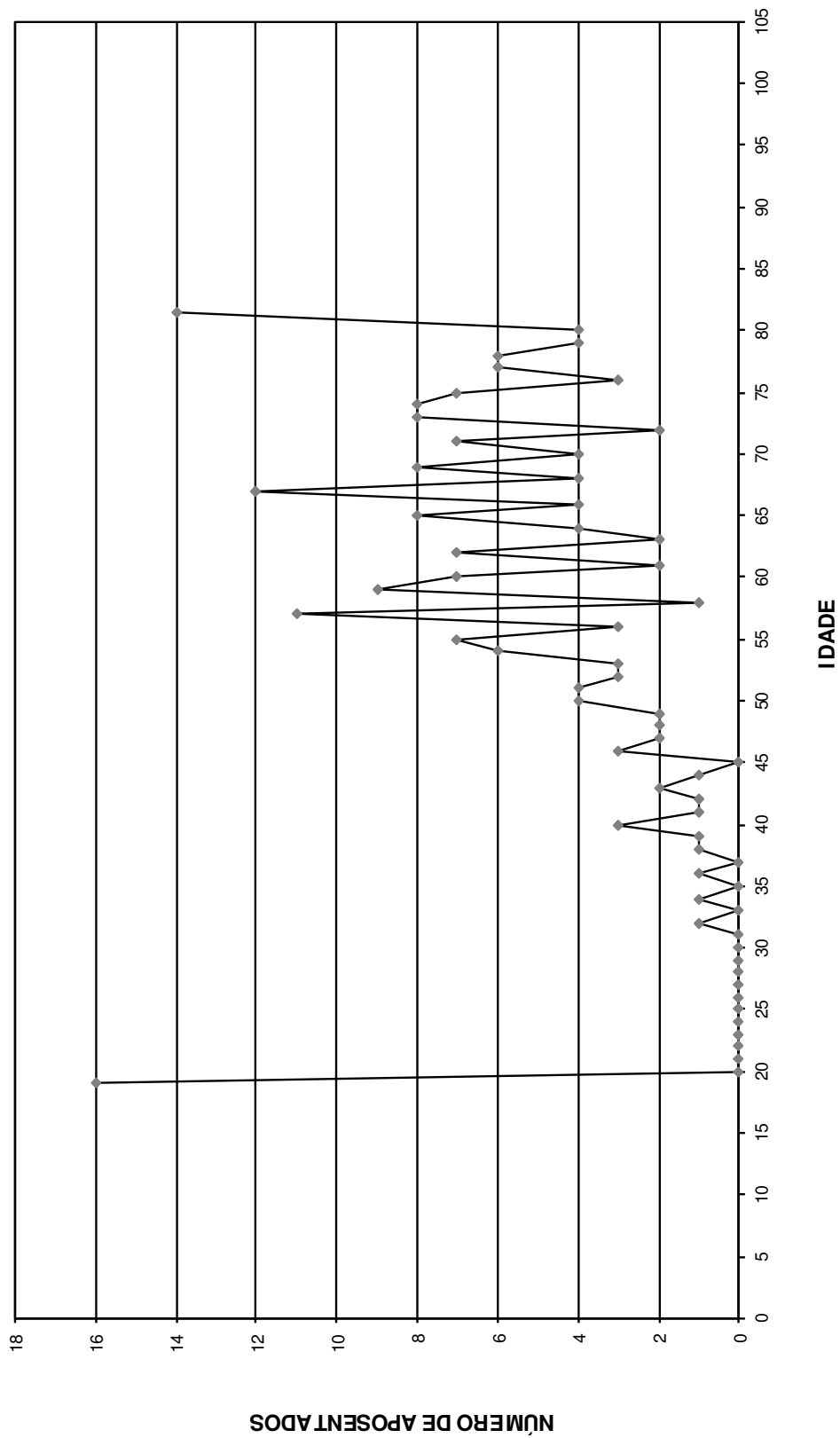
Pensão por Morte

Distribuição das Pensionistas por Idade e Provento
**Instituto de Previdência e Assistência dos Servidores do Mun
Aracruz**

Idade	Número de Pensionistas	Valor do Provento	
		Na idade	Médio
Ate 19	16	11.281,88	705,12
20	0	0,00	0,00
21	0	0,00	0,00
22	0	0,00	0,00
23	0	0,00	0,00
24	0	0,00	0,00
25	0	0,00	0,00
26	0	0,00	0,00
27	0	0,00	0,00
28	0	0,00	0,00
29	0	0,00	0,00
30	0	0,00	0,00
31	0	0,00	0,00
32	1	550,45	550,45
33	0	0,00	0,00
34	1	1.824,12	1.824,12
35	0	0,00	0,00
36	1	788,00	788,00
37	0	0,00	0,00
38	1	788,00	788,00
39	1	797,37	797,37
40	3	2.469,40	823,13
41	1	1.505,56	1.505,56
42	1	1.005,41	1.005,41
43	2	1.666,31	833,16
44	1	1.633,08	1.633,08
45	0	0,00	0,00
46	3	2.972,91	990,97
47	2	3.359,51	1.679,76
48	2	2.020,65	1.010,33
49	2	1.020,10	510,05
50	4	6.344,80	1.586,20
51	4	4.300,42	1.075,11
52	3	3.526,12	1.175,37
53	3	4.339,69	1.446,56
54	6	5.841,52	973,59
55	7	7.396,92	1.056,70
56	3	6.092,42	2.030,81
57	11	12.001,91	1.091,08
58	1	788,00	788,00
59	9	10.205,07	1.133,90
60	7	7.661,26	1.094,47
61	2	4.135,44	2.067,72
62	7	9.992,43	1.427,49
63	2	1.895,32	947,66
64	4	4.931,98	1.233,00
65	8	8.940,49	1.117,56
66	4	8.388,63	2.097,16
67	12	10.579,40	881,62
68	4	4.564,24	1.141,06
69	8	7.026,63	878,33
70	4	5.430,00	1.357,50
71	7	6.731,50	961,64
72	2	1.640,41	820,21
73	8	7.513,95	939,24
74	8	7.222,51	902,81
75	7	6.653,33	950,48
76	3	2.364,00	788,00
77	6	5.949,07	991,51
78	6	6.530,17	1.088,36
79	4	3.962,69	990,67
80	4	3.132,22	783,06
Acima 80	14	12.228,05	873,43
TOTAL	220	231.993,34	1.054,52

Idade Média = 60,51 anos

DISTRIBUIÇÃO DOS PENSIONISTAS POR IDADE



Provisão Matemática de Benefícios Concedidos

Pensão por Morte

Provisão Matemática de Benefícios Concedidos

Instituto de Previdência e Assistência dos Servidores do Município de Aracruz

Pensão por Morte

Número de Complementações: 13

Correção Aplicada: 10%

Taxa de Capitalização ao Ano: 6%

Tábua de Sobrevivência: IBGE 2013 - ambos os sexos / homens mulheres

(Valores em R\$)

Ord	Código Pensionista Principal	Nº Pens.	Valor do Provento	Provisão Matemáticas de Benef. Concedidos	Valor Atual dos Benefícios Futuros
00001	000506621	0	1.031,77	160.591,94	160.591,94
00002	000506834	0	860,02	113.346,41	113.346,41
00003	000506745	0	1.204,02	226.456,33	226.456,33
00004	000506885	0	788,00	81.003,62	81.003,62
00005	000506915	0	788,00	127.537,55	127.537,55
00006	000506907	0	813,25	147.189,90	147.189,90
00007	000506923	0	746,57	131.322,29	131.322,29
00008	000506913	0	746,57	172.562,83	172.562,83
00009	000506982	0	788,00	92.423,60	92.423,60
00010	000507016	0	788,00	89.546,96	89.546,96
00011	000507148	0	805,64	167.074,53	167.074,53
00012	000507172	0	1.259,70	214.800,55	214.800,55
00013	000507180	0	328,35	58.604,65	58.604,65
00014	000507210	0	459,65	74.394,21	74.394,21
00015	000507261	0	3.841,54	597.924,31	597.924,31
00016	000507334	0	922,02	181.253,55	181.253,55
00017	000507393	0	788,00	83.832,51	83.832,51
00018	000507407	0	788,00	95.301,93	95.301,93
00019	000507415	0	788,00	83.832,51	83.832,51
00020	000507482	0	887,79	97.658,81	97.658,81
00021	000507733	0	1.043,57	155.630,75	155.630,75
00022	000507776	0	788,00	62.095,90	62.095,90
00023	000507755	0	1.449,74	272.672,21	272.672,21
00024	000507806	0	788,00	81.003,62	81.003,62
00025	000507895	0	923,83	143.791,40	143.791,40
00026	000507903	0	788,00	72.744,90	72.744,90
00027	000507925	0	910,83	80.983,49	80.983,49
00028	000507938	0	803,20	136.959,44	136.959,44
00029	000508012	0	797,49	90.625,39	90.625,39
00030	000508268	0	788,00	122.649,86	122.649,86
00031	000508306	0	1.692,47	192.329,37	192.329,37
00032	000508330	0	1.267,67	180.466,64	180.466,64
00033	000508411	0	831,65	115.503,94	115.503,94
00034	000508565	0	788,00	83.832,51	83.832,51
00035	000508624	0	788,00	78.204,60	78.204,60
00036	000508875	0	954,20	157.273,92	157.273,92
00037	000508934	0	983,93	90.832,35	90.832,35
00038	000509065	0	788,00	70.062,46	70.062,46
00039	000500475	0	788,00	103.854,53	103.854,53
00040	000500505	0	1.394,79	225.746,33	225.746,33
00041	000500526	0	788,00	92.423,60	92.423,60
00042	000500645	0	788,00	86.681,69	86.681,69
00043	000500674	0	788,00	127.537,55	127.537,55
00044	000500755	0	1.444,71	200.648,95	200.648,95
00045	000500763	0	1.232,65	237.244,61	237.244,61
00046	000500798	0	788,19	89.568,55	89.568,55
00047	000500828	0	788,00	114.872,75	114.872,75
00048	000500895	0	833,17	82.687,47	82.687,47

(Valores em R\$)

Ord	Código Pensionista Principal	Nº Pens.	Valor do Provento	Provisão Matemáticas de Benef. Concedidos	Valor Atual dos Benefícios Futuros
00049	000500909	0	1.680,74	172.774,15	172.774,15
00050	000500941	0	788,00	67.396,06	67.396,06
00051	000500968	0	1.928,71	281.162,73	281.162,73
00052	000500992	0	788,00	103.854,53	103.854,53
00053	000501005	0	788,19	134.399,97	134.399,97
00054	000501204	0	788,00	114.872,75	114.872,75
00055	000501344	0	923,77	164.876,54	164.876,54
00056	000501360	0	788,00	92.423,60	92.423,60
00057	000501581	0	969,28	120.755,56	120.755,56
00058	000501646	0	788,00	140.644,01	140.644,01
00059	000501840	0	788,00	120.111,09	120.111,09
00060	000501913	0	788,00	129.880,37	129.880,37
00061	000501980	0	1.167,66	162.170,78	162.170,78
00062	000502014	0	788,00	159.390,41	159.390,41
00063	000502095	0	788,00	103.854,53	103.854,53
00064	000502103	0	1.262,89	248.262,83	248.262,83
00065	000502162	0	2.571,51	500.307,78	500.307,78
00066	000502219	0	788,00	114.872,75	114.872,75
00067	000502227	0	790,18	89.794,69	89.794,69
00068	000502235	0	790,18	89.794,69	89.794,69
00069	000502251	0	803,02	147.293,76	147.293,76
00070	000502286	0	788,00	122.649,86	122.649,86
00071	000502359	0	788,00	78.204,60	78.204,60
00072	000502480	0	788,00	86.681,69	86.681,69
00073	000502499	0	788,00	98.171,20	98.171,20
00074	000502561	0	1.335,86	227.787,14	227.787,14
00075	000502588	0	788,00	149.963,78	149.963,78
00076	000502596	0	1.763,29	300.671,32	300.671,32
00077	000502745	0	1.850,71	325.541,45	325.541,45
00078	000502758	0	1.005,41	205.144,14	205.144,14
00079	000502782	0	1.407,47	180.440,08	180.440,08
00080	000502839	0	788,00	81.003,62	81.003,62
00081	000503037	0	788,00	106.663,35	106.663,35
00082	000503088	0	1.632,77	123.192,91	123.192,91
00083	000503177	0	2.315,20	296.812,63	296.812,63
00084	000503185	0	836,78	65.939,86	65.939,86
00085	000503371	0	1.352,01	129.448,95	129.448,95
00086	000503695	0	906,86	119.519,69	119.519,69
00087	000503725	0	797,37	166.613,78	166.613,78
00088	000503762	0	788,00	101.022,96	101.022,96
00089	000503770	0	1.759,06	284.703,31	284.703,31
00090	000503819	0	788,00	92.423,60	92.423,60
00091	000503827	0	1.898,19	343.552,91	343.552,91
00092	000503851	0	788,00	138.609,87	138.609,87
00093	000503865	0	862,32	142.130,01	142.130,01
00094	000503886	0	1.395,01	163.619,10	163.619,10
00095	000504017	0	788,00	109.441,60	109.441,60
00096	000504195	0	788,00	98.171,20	98.171,20
00097	000504211	0	1.221,25	152.146,67	152.146,67
00098	000504225	0	788,00	64.741,79	64.741,79
00099	000504564	0	788,00	129.880,37	129.880,37
00100	000504572	0	1.166,31	185.198,76	185.198,76
00101	000504580	0	788,00	106.663,35	106.663,35
00102	000504602	0	1.714,97	306.091,70	306.091,70
00103	000504637	0	2.540,58	418.745,53	418.745,53
00104	000504653	0	1.775,00	409.195,30	409.195,30
00105	000504661	0	788,00	136.517,85	136.517,85

(Valores em R\$)

Ord	Código Pensionista Principal	Nº Pens.	Valor do Provento	Provisão Matemáticas de Benef. Concedidos	Valor Atual dos Benefícios Futuros
00106	000504742	0	788,00	165.845,19	165.845,19
00107	000504947	0	1.775,00	333.848,26	333.848,26
00108	000505013	0	788,00	81.003,62	81.003,62
00109	000505048	0	802,25	116.950,09	116.950,09
00110	000505102	0	788,00	78.204,60	78.204,60
00111	000505110	0	788,00	127.537,55	127.537,55
00112	000505153	0	1.107,32	168.783,52	168.783,52
00113	000505175	0	1.392,31	241.212,15	241.212,15
00114	000505323	0	1.884,21	268.237,83	268.237,83
00115	000505552	0	1.048,17	130.583,89	130.583,89
00116	000505560	0	997,47	98.993,32	98.993,32
00117	000505625	0	788,00	117.516,82	117.516,82
00118	000505846	0	898,39	124.773,14	124.773,14
00119	000505854	0	878,31	177.657,61	177.657,61
00120	000505897	0	907,30	99.804,95	99.804,95
00121	000505900	0	788,00	109.441,60	109.441,60
00122	000505919	0	1.627,03	242.643,90	242.643,90
00123	000505927	0	810,32	133.559,22	133.559,22
00124	000505965	0	979,87	107.787,81	107.787,81
00125	000506052	0	875,76	181.616,10	181.616,10
00126	000506155	0	817,67	107.764,89	107.764,89
00127	000506206	0	997,47	124.267,54	124.267,54
00128	000506257	0	826,84	70.717,97	70.717,97
00129	000506325	0	817,67	134.770,67	134.770,67
00130	000506443	0	1.633,08	327.333,99	327.333,99
00131	000506451	0	906,59	125.912,00	125.912,00
00132	000506532	0	1.431,94	266.038,58	266.038,58
00133	000506605	0	2.048,06	277.224,54	277.224,54
00134	000509310	0	1.831,29	285.034,86	285.034,86
00135	000502820	0	788,00	163.416,33	163.416,33
00136	000509442	0	788,00	70.062,46	70.062,46
00137	000509450	0	3.501,59	498.489,49	498.489,49
00138	000509418	0	940,18	127.262,37	127.262,37
00139	000509558	0	232,10	44.170,80	44.170,80
00140	000509590	0	232,10	54.220,29	54.220,29
00141	000509574	0	232,10	53.506,61	53.506,61
00142	000509582	0	232,10	53.796,49	53.796,49
00143	000509655	0	788,00	92.423,60	92.423,60
00144	000509701	0	788,00	89.546,96	89.546,96
00145	000509744	0	971,85	141.673,97	141.673,97
00146	000509760	0	809,83	74.760,16	74.760,16
00147	000509787	0	937,35	159.834,32	159.834,32
00148	000509795	0	1.090,89	194.704,50	194.704,50
00149	000509906	0	812,54	50.393,89	50.393,89
00150	000510076	0	922,98	157.383,99	157.383,99
00151	000510041	0	460,11	84.395,57	84.395,57
00152	000510068	0	460,10	107.214,59	107.214,59
00153	000510160	0	550,46	50.816,19	50.816,19
00154	000510170	0	550,45	120.110,41	120.110,41
00155	000510234	0	788,00	132.156,29	132.156,29
00156	000510404	0	471,58	111.320,88	111.320,88
00157	000510422	0	3.912,11	677.757,44	677.757,44
00158	000510413	0	471,59	65.496,91	65.496,91
00159	000510512	0	788,00	75.447,50	75.447,50
00160	000510521	0	788,00	59.454,80	59.454,80
00161	000510530	0	811,29	187.028,76	187.028,76
00162	000510647	0	788,00	109.441,60	109.441,60

(Valores em R\$)

Ord	Código Pensionista Principal	Nº Pens.	Valor do Provento	Provisão Matemáticas de Benef. Concedidos	Valor Atual dos Benefícios Futuros
00163	000510649	0	894,16	85.611,85	85.611,85
00164	000510660	0	869,69	152.979,21	152.979,21
00165	000510662	0	1.125,03	191.837,00	191.837,00
00166	000510678	0	1.195,38	157.545,21	157.545,21
00167	000510679	0	1.390,94	163.141,73	163.141,73
00168	000510684	0	1.916,04	360.375,56	360.375,56
00169	000510685	0	788,00	89.546,96	89.546,96
00170	000510706	0	788,00	168.073,58	168.073,58
00171	000510725	0	788,00	109.441,60	109.441,60
00172	000510751	0	788,00	181.659,66	181.659,66
00173	000510750	0	928,52	88.901,66	88.901,66
00174	000510749	0	1.326,82	233.388,76	233.388,76
00175	000510760	0	788,00	122.649,86	122.649,86
00176	000510772	0	882,70	116.335,52	116.335,52
00177	000510773	0	852,41	103.091,78	103.091,78
00178	000510788	0	788,00	92.423,60	92.423,60
00179	000510789	0	788,00	109.441,60	109.441,60
00180	000510795	0	271,51	50.443,55	50.443,55
00181	000510796	0	271,53	63.856,41	63.856,41
00182	000510797	0	271,53	62.761,68	62.761,68
00183	000510807	0	904,29	77.342,11	77.342,11
00184	000510813	0	863,20	147.190,47	147.190,47
00185	000510815	0	1.895,68	276.347,69	276.347,69
00186	000510821	0	1.027,13	180.673,03	180.673,03
00187	00005951	0	1.505,56	309.759,06	309.759,06
00188	000510822	0	1.505,56	354.066,43	354.066,43
00189	000510829	0	918,81	127.609,18	127.609,18
00190	000510842	0	1.473,38	219.729,61	219.729,61
00191	000510843	0	788,00	151.664,10	151.664,10
00192	000510844	0	788,00	138.609,87	138.609,87
00193	000510852	0	1.735,16	247.018,93	247.018,93
00194	000510854	0	832,86	194.562,32	194.562,32
00195	000510855	0	788,00	153.311,69	153.311,69
00196	000510880	0	788,00	59.454,80	59.454,80
00197	000510879	0	906,11	208.344,44	208.344,44
00198	000510890	0	788,00	154.907,48	154.907,48
00199	000510892	0	978,00	142.570,50	142.570,50
00200	000510891	0	995,54	177.686,21	177.686,21
00201	000510893	0	788,00	62.095,90	62.095,90
00202	000010034	0	847,52	144.516,76	144.516,76
00203	000510911	0	1.628,25	294.696,54	294.696,54
00204	000510912	0	853,67	93.905,53	93.905,53
00205	000510915	0	2.262,99	415.088,43	415.088,43
00206	000510921	0	919,33	214.762,36	214.762,36
00207	000510923	0	919,33	114.532,65	114.532,65
00208	000510922	0	919,33	117.859,69	117.859,69
00209	000510930	0	1.147,39	189.116,04	189.116,04
00210	000510931	0	1.355,59	231.151,45	231.151,45
00211	000510934	0	1.683,76	272.516,03	272.516,03
00212	000510945	0	1.824,12	393.769,04	393.769,04
00213	000510954	0	2.335,53	231.788,30	231.788,30
00214	000510953	0	1.116,33	114.754,79	114.754,79
00215	000510956	0	1.496,59	246.672,17	246.672,17
00216	000510957	0	826,12	153.483,94	153.483,94
00217	000510957	0	826,12	190.447,56	190.447,56
00218	000510959	0	2.969,13	471.469,15	471.469,15
00219	000510985	0	1.448,70	159.360,11	159.360,11
00220	000510984	0	1.770,85	329.004,31	329.004,31
Totais			231.993,34	35.148.486,13	35.148.486,13

Idade Média = 60,51 anos
Provento Médio = R\$ 1054,52

Síntese dos Resultados da Avaliação Atuarial

1 - OBJETIVO

O estudo atuarial teve por objetivo estabelecer os níveis de contribuição dos segurados e empregadores, para o Fundo de Previdência, de tal modo que os aportes financeiros devidamente capitalizados sejam suficientes, por si só, para custear as aposentadorias e pensões a serem concedidas.

2 - METODOLOGIA

O Fundo de Previdência, constituído em regime de capitalização com solidariedade financeira entre a geração atual e as futuras, irá custear as aposentadorias e pensões já concedidas, e a conceder, para as futuras aposentadorias e pensões.

Foi estabelecido um modelo matemático-actuarial que simulou a evolução provável dos futuros fluxos financeiros com concessão das aposentadorias e pensões e determinou os aportes necessários que devidamente capitalizados sejam suficientes para suprir as necessidades financeiras do Fundo de Previdência para os próximos 75 (setenta e cinco) anos.

3 - BASES TÉCNICAS

Os estudos foram efetuados com as seguintes bases técnicas:

- Tábua completa de Mortalidade – ambos os sexos; elaborada pelo IBGE do ano de 2013.
- Taxas anuais de entrada em invalidez determinadas pela “Tábua de Entrada em Invalidez-Álvaro Vindas”.
- Taxa anual de capitalização dos valores ativos do Fundo de 6% ao ano.
- Manutenção do contingente laboral, com substituição de cada funcionário aposentado ou falecido por um novo funcionário.
- Crescimento real do salário: 1,00% ao ano.

4 - CONTRIBUIÇÕES / ALÍQUOTAS

O modelo matemático-atuarial encontrou o equilíbrio financeiro do Fundo de Previdência com a aplicação das seguintes contribuições:

SERVIDORES ATIVOS (% sobre a remuneração mensal)	11,00%
SERVIDORES INATIVOS (% que exceder o limite máximo do RGPS - Regime Geral de Previdência Social), julgado pelo Supremo Tribunal Federal.	11,00%
PENSÕES (% que exceder o limite máximo do RGPS - Regime Geral de Previdência Social), julgado pelo Supremo Tribunal Federal.	11,00%
ÓRGÃOS EMPREGADORES (% sobre o total da folha dos servidores ativos)	12,50%
DESPESAS ADMINISTRATIVAS (% sobre o total da folha dos servidores ativos)	2,00%
FINANCIAMENTO DO DÉFICIT TÉCNICO (ITEM 12.4.) (% sobre o total da folha dos servidores ativos)	10,00%
ALÍQUOTA TOTAL ÓRGÃOS EMPREGADORES (% sobre o total da folha dos servidores ativos)	24,50%

São Paulo, 31 de março de 2016.

Richard Dutzmann
Atuário - MIBA 935

ANEXOS

- ◆ Anexo I - Evolução provável dos aposentados;
- ◆ Anexo II - Evolução provável das pensões;
- ◆ Anexo III e IV - Projeções Atuariais do RPPS; e
- ◆ Anexo V - Fluxo Anual Projetado de Receitas e Despesas do Fundo para os próximos 75 anos.

ANEXO I
Instituto de Previdência e Assistência dos Servidores do
Município de Aracruz

Evolução Provável dos Aposentados

ANO	QUANTIDADE	PROVENTOS MENSAIS (R\$)	PROVENTOS ANUAIS (R\$)
2016	1.532	2.748.995,95	35.736.947,40
2017	1.630	2.942.441,21	38.251.735,79
2018	1.659	2.999.584,96	38.994.604,48
2019	1.731	3.143.084,95	40.860.104,38
2020	1.800	3.283.076,81	42.679.998,53
2021	1.848	3.379.996,05	43.939.948,61
2022	1.951	3.586.792,07	46.628.296,89
2023	2.029	3.744.809,64	48.682.525,26
2024	2.023	3.737.756,90	48.590.839,73
2025	2.094	3.880.528,76	50.446.873,82
2026	2.114	3.924.374,24	51.016.865,16
2027	2.201	4.100.084,48	53.301.098,30
2028	2.245	4.191.089,63	54.484.165,13
2029	2.267	4.237.708,13	55.090.205,70
2030	2.293	4.292.882,61	55.807.473,97
2031	2.307	4.323.693,27	56.208.012,50
2032	2.294	4.301.771,52	55.923.029,70
2033	2.364	4.443.934,41	57.771.147,33
2034	2.403	4.523.298,03	58.802.874,39
2035	2.406	4.533.494,81	58.935.432,53
2036	2.428	4.579.991,72	59.539.892,39
2037	2.412	4.552.245,29	59.179.188,75
2038	2.385	4.501.906,54	58.524.784,96
2039	2.356	4.448.715,30	57.833.298,86
2040	2.331	4.402.362,67	57.230.714,67
2041	2.303	4.352.597,66	56.583.769,54
2042	2.289	4.328.937,27	56.276.184,50
2043	2.262	4.278.828,61	55.624.771,99
2044	2.235	4.229.795,37	54.987.339,81
2045	2.197	4.158.704,26	54.063.155,43
2046	2.151	4.070.758,70	52.919.863,07
2047	2.106	3.987.336,90	51.835.379,70
2048	2.067	3.912.106,92	50.857.390,02
2049	2.019	3.821.956,58	49.685.435,56
2050	1.971	3.730.700,63	48.499.108,18

ANEXO II
Instituto de Previdência e Assistência dos Servidores do
Município de Aracruz

Evolução Provável das Pensões

ANO	QUANTIDADE	PROVENTOS MENSAIS (R\$)	PROVENTOS ANUAIS (R\$)
2016	234	259.760,88	3.376.891,41
2017	247	286.480,21	3.724.242,67
2018	260	313.137,76	4.070.790,88
2019	273	339.749,81	4.416.747,47
2020	283	361.475,46	4.699.181,00
2021	292	382.743,18	4.975.661,31
2022	302	403.562,48	5.246.312,22
2023	311	423.942,69	5.511.255,01
2024	319	443.892,96	5.770.608,45
2025	328	463.422,22	6.024.488,85
2026	336	482.539,24	6.273.010,15
2027	344	501.252,61	6.516.283,92
2028	353	519.570,73	6.754.419,43
2029	360	537.501,82	6.987.523,70
2030	368	555.053,96	7.215.701,53
2031	376	572.235,04	7.439.055,58
2032	381	587.130,45	7.632.695,89
2033	386	601.744,69	7.822.680,91
2034	392	616.082,94	8.009.078,24
2035	397	630.150,33	8.191.954,26
2036	402	643.951,86	8.371.374,13
2037	407	657.492,45	8.547.401,89
2038	412	670.776,95	8.720.100,37
2039	417	683.810,10	8.889.531,33
2040	422	696.596,57	9.055.755,35
2041	427	709.140,92	9.218.831,98
2042	431	721.447,67	9.378.819,66
2043	436	733.521,21	9.535.775,79
2044	440	745.365,90	9.689.756,70
2045	445	756.985,98	9.840.817,76
2046	449	768.385,64	9.989.013,28
2047	453	779.568,97	10.134.396,62
2048	457	790.540,01	10.277.020,16
2049	462	801.302,72	10.416.935,34
2050	466	811.860,97	10.554.192,65

ANEXO III

**Instituto de Previdência e Assistência dos Servidores do Município de Aracruz
LEI DE DIRETRIZES ORÇAMENTÁRIAS
ANEXO DE METAS FISCAIS
PROJEÇÃO ATUARIAL DO RPPS
2016**

LRF, art.4º, §2º, inciso IV, alínea a

em Reais (R\$)

EXERCÍCIO	REPASSE CONTRIB. PATRONAL	RECEITAS PREVID.	DESPESAS PREVID.	RESULTADO PREVID.	REPASSE RECEBIDO P/COBERTURA DE DÉFICIT RPPS	RESULT. ACUM. CAP. (Fundo de Previdência) (R\$)
2016	9.524.821,76	8.236.853,11	40.427.607,32	-16.097.089,86	6.568.842,59	155.509.930,56
2017	9.620.069,98	16.218.790,93	43.302.884,67	-9.502.586,54	7.961.437,22	149.298.800,87
2018	9.716.270,68	15.975.325,90	44.405.570,62	-7.992.571,91	10.721.402,12	144.630.600,38
2019	9.813.433,38	15.793.198,40	46.630.428,86	-7.488.026,90	13.535.770,18	140.500.188,61
2020	9.911.567,72	15.649.067,31	48.746.292,32	-6.780.303,83	16.405.353,46	137.111.076,06
2021	10.010.683,39	15.568.878,99	50.296.393,84	-5.385.856,62	19.330.974,83	135.150.322,63
2022	10.110.790,23	15.534.236,14	53.269.200,87	-5.310.706,41	22.313.468,09	133.298.970,44
2023	10.211.898,13	15.527.906,69	55.602.317,94	-4.508.835,01	25.353.678,12	132.284.083,20
2024	10.314.017,11	15.638.898,62	55.784.071,22	-1.378.694,50	28.452.461,00	134.434.275,95
2025	10.417.157,28	15.884.150,68	57.908.211,95	3.780,17	31.610.684,17	138.002.232,24
2026	10.521.328,85	16.255.868,09	58.741.093,09	2.865.330,41	34.829.226,55	144.467.380,53
2027	10.626.542,14	16.752.839,88	61.283.112,17	4.205.248,58	38.108.978,72	152.308.445,16
2028	10.732.807,56	17.368.284,11	62.718.971,81	6.832.962,87	41.450.843,01	162.813.582,25
2029	10.840.135,64	18.149.220,69	63.572.920,52	9.786.232,39	44.369.796,57	176.308.710,60
2030	10.948.537,00	19.032.992,39	64.533.318,54	10.261.705,38	44.813.494,54	190.316.400,91
2031	11.058.022,37	19.958.188,68	65.172.312,55	11.105.527,97	45.261.629,48	205.205.373,65
2032	11.168.602,59	20.958.753,48	65.096.222,50	12.745.379,36	45.714.245,78	221.772.032,22
2033	11.280.288,62	21.997.140,95	67.149.730,13	12.299.087,67	46.171.388,23	237.930.611,91
2034	11.393.091,50	23.036.698,34	68.383.413,53	12.679.478,42	46.633.102,12	254.508.177,26
2035	11.507.022,42	24.129.541,43	68.714.562,30	14.021.434,69	47.099.433,14	272.466.679,75
2036	11.622.092,64	25.292.263,92	69.514.313,78	14.970.470,25	47.570.427,47	291.413.588,47
2037	11.738.313,57	26.544.434,73	69.345.668,37	16.983.211,67	48.046.131,74	312.413.003,00
2038	11.855.696,70	27.929.764,93	68.880.153,85	19.431.900,84	48.526.593,06	335.901.268,74
2039	11.974.253,67	29.466.745,84	68.374.451,38	22.078.407,12	49.011.858,99	362.076.604,40
2040	12.093.996,21	31.163.500,33	67.954.607,43	24.804.866,69	49.501.977,58	391.019.368,92
2041	12.214.936,17	33.028.857,24	67.487.420,30	27.753.370,46	49.996.997,36	422.952.016,18
2042	12.337.085,53	35.064.661,73	67.356.671,13	30.542.043,46	50.496.967,33	457.715.129,21
2043	12.460.456,39	37.281.854,11	66.879.231,41	33.865.016,09	51.001.937,00	495.843.425,57
2044	12.585.060,95	39.701.793,06	66.412.966,99	37.385.843,39	51.511.956,37	537.535.182,02
2045	12.710.911,56	40.784.594,87	65.657.202,37	-12.161.695,94	0,00	529.722.458,29
2046	12.838.020,68	40.450.180,38	64.679.637,83	-11.391.436,77	0,00	522.723.483,44
2047	12.966.400,88	40.163.955,88	63.758.245,41	-10.627.888,64	0,00	516.531.981,34
2048	13.096.064,89	39.924.123,14	62.940.763,96	-9.920.575,93	0,00	511.092.155,82
2049	13.227.025,54	39.736.357,16	61.926.788,22	-8.963.405,52	0,00	506.654.308,21
2050	13.359.295,80	39.610.297,39	60.895.962,33	-7.926.369,14	0,00	503.298.752,56
2051	13.492.888,75	39.553.727,43	59.749.822,47	-6.703.206,29	0,00	501.212.067,90
2052	13.627.817,64	39.535.488,31	59.900.522,78	-6.737.216,83	0,00	499.137.537,91
2053	13.764.095,82	39.519.163,07	60.048.897,38	-6.765.638,50	0,00	497.081.213,12
2054	13.901.736,78	39.505.124,43	60.194.995,07	-6.788.133,87	0,00	495.049.486,10
2055	14.040.754,14	39.493.765,76	60.338.863,80	-6.804.343,90	0,00	493.049.113,12
2056	14.181.161,68	39.485.502,40	60.480.550,69	-6.813.886,61	0,00	491.087.237,13
2057	14.322.973,30	39.480.773,02	60.620.102,07	-6.816.355,75	0,00	489.171.412,12
2058	14.466.203,03	39.480.987,42	60.726.019,45	-6.778.829,00	0,00	487.342.119,15

ANEXO III

Instituto de Previdência e Assistência dos Servidores do Município de Aracruz
LEI DE DIRETRIZES ORÇAMENTÁRIAS
ANEXO DE METAS FISCAIS
PROJEÇÃO ATUARIAL DO RPPS
2016

LRF, art.4º, §2º, inciso IV, alínea a

em Reais (R\$)

EXERCÍCIO	REPASSE CONTRIB. PATRONAL	RECEITAS PREVID.	DESPESAS PREVID.	RESULTADO PREVID.	REPASSE RECEBIDO P/COBERTURA DE DÉFICIT RPPS	RESULT. ACUM. CAP. (Fundo de Previdência) (R\$)
2059	14.610.865,07	39.487.569,66	60.832.186,47	-6.733.751,74	0,00	485.607.398,81
2060	14.756.973,72	39.501.016,59	60.938.517,36	-6.680.527,05	0,00	483.975.893,47
2061	14.904.543,45	39.521.861,11	61.044.932,35	-6.618.527,79	0,00	482.456.877,61
2062	15.053.588,89	39.550.673,96	61.151.357,35	-6.547.094,50	0,00	481.060.290,16
2063	15.204.124,78	39.588.065,74	61.257.723,58	-6.465.533,06	0,00	479.796.769,22
2064	15.356.166,02	39.634.688,98	61.363.967,36	-6.373.112,36	0,00	478.677.689,10
2065	15.509.727,68	39.691.240,31	61.470.029,79	-6.269.061,79	0,00	477.715.199,88
2066	15.664.824,96	39.758.462,96	61.575.856,47	-6.152.568,55	0,00	476.922.269,62
2067	15.821.473,21	39.837.149,18	61.681.397,30	-6.022.774,90	0,00	476.312.729,39
2068	15.979.687,94	39.928.143,05	61.786.606,21	-5.878.775,22	0,00	475.901.321,19
2069	16.139.484,82	40.032.343,29	61.891.440,96	-5.719.612,84	0,00	475.703.749,04
2070	16.300.879,67	40.150.706,38	61.995.862,87	-5.544.276,82	0,00	475.736.733,31
2071	16.463.888,47	40.284.249,79	62.099.836,71	-5.351.698,45	0,00	476.018.068,57
2072	16.628.527,35	40.434.055,51	62.203.330,42	-5.140.747,56	0,00	476.566.685,05
2073	16.794.812,63	40.601.273,67	62.306.315,00	-4.910.228,70	0,00	477.402.714,04
2074	16.962.760,75	40.787.126,55	62.408.764,27	-4.658.876,96	0,00	478.547.557,34
2075	17.132.388,36	40.992.912,70	62.510.654,76	-4.385.353,70	0,00	480.023.961,10
2076	17.303.712,24	41.220.011,39	62.611.965,55	-4.088.241,91	0,00	481.856.094,23
2077	17.476.749,37	41.484.540,55	62.724.237,61	-3.762.947,70	0,00	484.572.725,32
2078	17.651.516,86	41.788.225,89	62.847.955,58	-3.498.212,83	0,00	487.703.887,06
2079	17.828.032,03	42.118.280,20	62.982.902,61	-3.242.590,39	0,00	491.280.065,00
2080	18.006.312,35	42.476.545,74	62.590.121,74	-2.107.263,66	0,00	495.333.567,35
2081	18.186.375,47	42.864.974,33	62.708.655,23	-1.657.305,43	0,00	499.898.635,59
2082	18.368.239,23	43.285.633,95	62.825.544,55	-1.171.671,37	0,00	505.011.561,62
2083	18.551.921,62	43.740.715,75	62.940.830,40	-648.193,03	0,00	510.710.811,97
2084	18.737.440,83	44.232.541,57	63.054.552,76	-84.570,35	0,00	517.037.159,43
2085	18.924.815,24	44.763.571,77	63.166.750,84	521.636,17	0,00	524.033.822,59
2086	19.114.063,40	45.336.413,64	63.277.463,18	1.173.013,86	0,00	531.746.613,70
2087	19.305.204,03	45.953.830,26	63.386.727,58	1.872.306,71	0,00	540.224.095,44
2088	19.498.256,07	46.618.749,91	63.494.581,17	2.622.424,81	0,00	549.517.747,03
2089	19.693.238,63	47.334.276,04	63.601.060,40	3.426.454,27	0,00	559.682.140,35
2090	19.890.171,02	48.103.697,85	63.706.201,09	4.287.667,78	0,00	570.775.126,57
2091	20.089.072,73	48.930.501,46	63.810.038,38	5.209.535,80	0,00	582.858.033,99

FONTE: Instituto de Previdência e Assistência dos Servidores do Município de Aracruz
Os valores das receitas da Contribuição Patronal e receitas Previdenciárias estão projetados com acréscimo de 1% a.a. a partir do exercício de 2017.
Os valores das despesas previdenciárias estão baseados no estudo atuarial de 2016.

ANEXO IV

**Instituto de Previdência e Assistência dos Servidores do Município de Aracruz
RELATÓRIO RESUMIDO DA EXECUÇÃO ORÇAMENTÁRIA**

**DEMONSTRATIVO DA PROJEÇÃO ATUARIAL DO REGIME PRÓPRIO DE PREVIDÊNCIA SOCIAL DOS SERVIDORES PÚBLICOS
ORÇAMENTO DA SEGURIDADE SOCIAL
2016 a 2091**

RREO - ANEXO 10 (LRF, art. 53, § 1º, inciso II)

em Reais (R\$)

EXERCÍCIO	RECEITAS PREVIDENCIÁRIAS (a)	DESPESAS PREVIDENCIÁRIAS (b)	RESULTADO PREVIDENCIÁRIO (c) = (a-b)	SALDO FINANCEIRO DO EXERCÍCIO (d) = ("d" exercício anterior) + (c) 1	RESULTADO ACUMULADO CAPITALIZADO (Fundo de Previdência) 2
2016	26.620.717,38	40.427.607,32	-13.806.889,94	154.541.262,32	155.509.930,56
2017	28.213.830,76	43.302.884,67	-15.089.053,91	139.452.208,41	149.298.800,87
2018	31.176.319,60	44.405.570,62	-13.229.251,02	126.222.957,39	144.630.600,38
2019	34.195.236,83	46.630.428,86	-12.435.192,03	113.787.765,36	140.500.188,61
2020	37.271.414,78	48.746.292,32	-11.474.877,54	102.312.887,82	137.111.076,06
2021	40.405.696,76	50.296.393,84	-9.890.697,08	92.422.190,74	135.150.322,63
2022	43.598.937,24	53.269.200,87	-9.670.263,64	82.751.927,11	133.298.970,44
2023	46.852.001,95	55.602.317,94	-8.750.315,99	74.001.611,12	132.284.083,20
2024	50.165.768,07	55.784.071,22	-5.618.303,15	68.383.307,97	134.434.275,95
2025	53.541.124,32	57.908.211,95	-4.367.087,64	64.016.220,33	138.002.232,24
2026	56.978.971,10	58.741.093,09	-1.762.121,98	62.254.098,35	144.467.380,53
2027	60.480.220,72	61.283.112,17	-802.891,45	61.451.206,90	152.308.445,16
2028	64.045.797,43	62.718.971,81	1.326.825,61	62.778.032,51	162.813.582,25
2029	67.190.700,53	63.572.920,52	3.617.780,01	66.395.812,52	176.308.710,60
2030	67.862.607,54	64.533.318,54	3.329.289,00	69.725.101,52	190.316.400,91
2031	68.541.233,61	65.172.312,55	3.368.921,06	73.094.022,57	205.205.373,65
2032	69.226.645,95	65.096.222,50	4.130.423,45	77.224.446,03	221.772.032,22
2033	69.918.912,41	67.149.730,13	2.769.182,28	79.993.628,31	237.930.611,91
2034	70.618.101,53	68.383.413,53	2.234.688,00	82.228.316,31	254.508.177,26
2035	71.324.282,55	68.714.562,30	2.609.720,25	84.838.036,55	272.466.679,75
2036	72.037.525,37	69.514.313,78	2.523.211,59	87.361.248,14	291.413.588,47
2037	72.757.900,63	69.345.668,37	3.412.232,25	90.773.480,40	312.413.003,00
2038	73.485.479,63	68.880.153,85	4.605.325,78	95.378.806,18	335.901.268,74
2039	74.220.334,43	68.374.451,38	5.845.883,05	101.224.689,23	362.076.604,40
2040	74.962.537,77	67.954.607,43	7.007.930,34	108.232.619,57	391.019.368,92
2041	75.712.163,15	67.487.420,30	8.224.742,85	116.457.362,42	422.952.016,18
2042	76.469.284,78	67.356.671,13	9.112.613,65	125.569.976,06	457.715.129,21
2043	77.233.977,63	66.879.231,41	10.354.746,21	135.924.722,28	495.843.425,57
2044	78.006.317,41	66.412.966,99	11.593.350,41	147.518.072,69	537.535.182,02
2045	26.759.304,64	65.657.202,37	-38.897.897,72	108.620.174,96	529.722.458,29
2046	27.026.897,69	64.679.637,83	-37.652.740,14	70.967.434,83	522.723.483,44
2047	27.297.166,66	63.758.245,41	-36.461.078,75	34.506.356,08	516.531.981,34
2048	27.570.138,33	62.940.763,96	-35.370.625,63	-864.269,55	511.092.155,82
2049	27.845.839,71	61.926.788,22	-34.080.948,50	-34.945.218,06	506.654.308,21
2050	28.124.298,11	60.895.962,33	-32.771.664,21	-67.716.882,27	503.298.752,56
2051	28.405.541,09	59.749.822,47	-31.344.281,38	-99.061.163,65	501.212.067,90
2052	28.689.596,50	59.900.522,78	-31.210.926,27	-130.272.089,92	499.137.537,91
2053	28.976.492,47	60.048.897,38	-31.072.404,91	-161.344.494,84	497.081.213,12
2054	29.266.257,39	60.194.995,07	-30.928.737,68	-192.273.232,52	495.049.486,10
2055	29.558.919,97	60.338.863,80	-30.779.943,83	-223.053.176,35	493.049.113,12
2056	29.854.509,17	60.480.550,69	-30.626.041,52	-253.679.217,88	491.087.237,13
2057	30.153.054,26	60.620.102,07	-30.467.047,81	-284.146.265,68	489.171.412,12
2058	30.454.584,80	60.726.019,45	-30.271.434,65	-314.417.700,34	487.342.119,15

ANEXO IV

**Instituto de Previdência e Assistência dos Servidores do Município de Aracruz
RELATÓRIO RESUMIDO DA EXECUÇÃO ORÇAMENTÁRIA**

**DEMONSTRATIVO DA PROJEÇÃO ATUARIAL DO REGIME PRÓPRIO DE PREVIDÊNCIA SOCIAL DOS SERVIDORES PÚBLICOS
ORÇAMENTO DA SEGURIDADE SOCIAL
2016 a 2091**

RREO - ANEXO 10 (LRF, art. 53, § 1º, inciso II)

em Reais (R\$)

EXERCÍCIO	RECEITAS PREVIDENCIÁRIAS (a)	DESPESAS PREVIDENCIÁRIAS (b)	RESULTADO PREVIDENCIÁRIO (c) = (a-b)	SALDO FINANCEIRO DO EXERCÍCIO (d) = ("d" exercício anterior) + (c)	RESULTADO ACUMULADO CAPITALIZADO (Fundo de Previdência)
				1	2
2059	30.759.130,65	60.832.186,47	-30.073.055,82	-344.490.756,15	485.607.398,81
2060	31.066.721,96	60.938.517,36	-29.871.795,40	-374.362.551,56	483.975.893,47
2061	31.377.389,18	61.044.932,35	-29.667.543,18	-404.030.094,73	482.456.877,61
2062	31.691.163,07	61.151.357,35	-29.460.194,28	-433.490.289,01	481.060.290,16
2063	32.008.074,70	61.257.723,58	-29.249.648,88	-462.739.937,89	479.796.769,22
2064	32.328.155,45	61.363.967,36	-29.035.811,92	-491.775.749,81	478.677.689,10
2065	32.651.437,00	61.470.029,79	-28.818.592,79	-520.594.342,60	477.715.199,88
2066	32.977.951,37	61.575.856,47	-28.597.905,10	-549.192.247,69	476.922.269,62
2067	33.307.730,88	61.681.397,30	-28.373.666,42	-577.565.914,11	476.312.729,39
2068	33.640.808,19	61.786.606,21	-28.145.798,02	-605.711.712,13	475.901.321,19
2069	33.977.216,27	61.891.440,96	-27.914.224,68	-633.625.936,81	475.703.749,04
2070	34.316.988,44	61.995.862,87	-27.678.874,43	-661.304.811,25	475.736.733,31
2071	34.660.158,32	62.099.836,71	-27.439.678,39	-688.744.489,64	476.018.068,57
2072	35.006.759,90	62.203.330,42	-27.196.570,52	-715.941.060,15	476.566.685,05
2073	35.356.827,50	62.306.315,00	-26.949.487,49	-742.890.547,65	477.402.714,04
2074	35.710.395,78	62.408.764,27	-26.698.368,49	-769.588.916,14	478.547.557,34
2075	36.067.499,74	62.510.654,76	-26.443.155,03	-796.032.071,16	480.023.961,10
2076	36.428.174,73	62.611.965,55	-26.183.790,81	-822.215.861,98	481.856.094,23
2077	36.792.456,48	62.724.237,61	-25.931.781,13	-847.647.643,10	484.572.725,32
2078	37.160.381,05	62.847.955,58	-25.687.574,54	-872.835.217,64	487.703.887,06
2079	37.531.984,86	62.989.902,61	-25.457.917,76	-897.773.135,40	491.280.065,00
2080	37.907.304,70	63.148.121,74	-25.240.817,04	-922.455.952,43	495.333.567,35
2081	38.286.377,75	63.322.655,23	-25.036.277,48	-946.878.229,91	499.898.635,59
2082	38.669.241,53	63.513.544,55	-24.844.303,02	-971.034.532,93	505.011.561,62
2083	39.055.933,94	63.719.830,40	-24.663.896,46	-994.919.429,38	510.710.811,97
2084	39.446.493,28	63.942.552,76	-24.496.059,47	-1.018.527.488,85	517.037.159,43
2085	39.840.958,22	64.186.750,84	-24.345.792,63	-1.041.853.281,48	524.033.822,59
2086	40.239.367,80	64.452.463,18	-24.213.095,38	-1.064.891.376,86	531.746.613,70
2087	40.641.761,48	64.740.727,58	-24.099.000,10	-1.087.636.342,96	540.224.095,44
2088	41.048.179,09	65.054.581,17	-24.006.402,07	-1.110.082.745,03	549.517.747,03
2089	41.458.660,88	65.391.060,40	-23.932.399,52	-1.132.225.144,55	559.682.140,35
2090	41.873.247,49	65.753.201,09	-23.880.000,60	-1.154.058.098,15	570.775.126,57
2091	42.291.979,97	66.141.038,38	-23.849.058,42	-1.175.576.156,57	582.858.033,99

FONTE: Instituto de Previdência e Assistência dos Servidores do Município de Aracruz

1. Resultado Aritmético
2. Resultado com a capitalização do saldo financeiro

ANEXO V
Instituto de Previdência e Assistência dos Servidores do Município de
Aracruz

Fluxo Anual Projetado de Receitas e Despesas do Fundo
para os próximos 75 (setenta e cinco) anos

Ano	Receita Contr. (R\$)	Despesas (R\$)	Resultado do Ano (R\$)	Resul. Acum. Cap. (Fundo de Previdência) (R\$)
2016	26.620.717,38	40.427.607,32	(13.806.889,94)	155.509.930,56
2017	28.213.830,76	43.302.884,67	(15.089.053,91)	149.298.800,87
2018	31.176.319,60	44.405.570,62	(13.229.251,02)	144.630.600,38
2019	34.195.236,83	46.630.428,86	(12.435.192,03)	140.500.188,61
2020	37.271.414,78	48.746.292,32	(11.474.877,54)	137.111.076,06
2021	40.405.696,76	50.296.393,84	(9.890.697,08)	135.150.322,63
2022	43.598.937,24	53.269.200,87	(9.670.263,64)	133.298.970,44
2023	46.852.001,95	55.602.317,94	(8.750.315,99)	132.284.083,20
2024	50.165.768,07	55.784.071,22	(5.618.303,15)	134.434.275,95
2025	53.541.124,32	57.908.211,95	(4.367.087,64)	138.002.232,24
2026	56.978.971,10	58.741.093,09	(1.762.121,98)	144.467.380,53
2027	60.480.220,72	61.283.112,17	(802.891,45)	152.308.445,16
2028	64.045.797,43	62.718.971,81	1.326.825,61	162.813.582,25
2029	67.190.700,53	63.572.920,52	3.617.780,01	176.308.710,60
2030	67.862.607,54	64.533.318,54	3.329.289,00	190.316.400,91
2031	68.541.233,61	65.172.312,55	3.368.921,06	205.205.373,65
2032	69.226.645,95	65.096.222,50	4.130.423,45	221.772.032,22
2033	69.918.912,41	67.149.730,13	2.769.182,28	237.930.611,91
2034	70.618.101,53	68.383.413,53	2.234.688,00	254.508.177,26
2035	71.324.282,55	68.714.562,30	2.609.720,25	272.466.679,75
2036	72.037.525,37	69.514.313,78	2.523.211,59	291.413.588,47
2037	72.757.900,63	69.345.668,37	3.412.232,25	312.413.003,00
2038	73.485.479,63	68.880.153,85	4.605.325,78	335.901.268,74
2039	74.220.334,43	68.374.451,38	5.845.883,05	362.076.604,40
2040	74.962.537,77	67.954.607,43	7.007.930,34	391.019.368,92
2041	75.712.163,15	67.487.420,30	8.224.742,85	422.952.016,18
2042	76.469.284,78	67.356.671,13	9.112.613,65	457.715.129,21
2043	77.233.977,63	66.879.231,41	10.354.746,21	495.843.425,57
2044	78.006.317,41	66.412.966,99	11.593.350,41	537.535.182,02
2045	26.759.304,64	65.657.202,37	(38.897.897,72)	529.722.458,29
2046	27.026.897,69	64.679.637,83	(37.652.740,14)	522.723.483,44
2047	27.297.166,66	63.758.245,41	(36.461.078,75)	516.531.981,34
2048	27.570.138,33	62.940.763,96	(35.370.625,63)	511.092.155,82
2049	27.845.839,71	61.926.788,22	(34.080.948,50)	506.654.308,21
2050	28.124.298,11	60.895.962,33	(32.771.664,21)	503.298.752,56
2051	28.405.541,09	59.749.822,47	(31.344.281,38)	501.212.067,90
2052	28.689.596,50	59.900.522,78	(31.210.926,27)	499.137.537,91
2053	28.976.492,47	60.048.897,38	(31.072.404,91)	497.081.213,12
2054	29.266.257,39	60.194.995,07	(30.928.737,68)	495.049.486,10
2055	29.558.919,97	60.338.863,80	(30.779.943,83)	493.049.113,12

ANEXO V
Instituto de Previdência e Assistência dos Servidores do Município de
Aracruz

Fluxo Anual Projetado de Receitas e Despesas do Fundo
para os próximos 75 (setenta e cinco) anos

Ano	Receita Contr. (R\$)	Despesas (R\$)	Resultado do Ano (R\$)	Resul. Acum. Cap. (Fundo de Previdência) (R\$)
2056	29.854.509,17	60.480.550,69	(30.626.041,52)	491.087.237,13
2057	30.153.054,26	60.620.102,07	(30.467.047,81)	489.171.412,12
2058	30.454.584,80	60.726.019,45	(30.271.434,65)	487.342.119,15
2059	30.759.130,65	60.832.186,47	(30.073.055,82)	485.607.398,81
2060	31.066.721,96	60.938.517,36	(29.871.795,40)	483.975.893,47
2061	31.377.389,18	61.044.932,35	(29.667.543,18)	482.456.877,61
2062	31.691.163,07	61.151.357,35	(29.460.194,28)	481.060.290,16
2063	32.008.074,70	61.257.723,58	(29.249.648,88)	479.796.769,22
2064	32.328.155,45	61.363.967,36	(29.035.811,92)	478.677.689,10
2065	32.651.437,00	61.470.029,79	(28.818.592,79)	477.715.199,88
2066	32.977.951,37	61.575.856,47	(28.597.905,10)	476.922.269,62
2067	33.307.730,88	61.681.397,30	(28.373.666,42)	476.312.729,39
2068	33.640.808,19	61.786.606,21	(28.145.798,02)	475.901.321,19
2069	33.977.216,27	61.891.440,96	(27.914.224,68)	475.703.749,04
2070	34.316.988,44	61.995.862,87	(27.678.874,43)	475.736.733,31
2071	34.660.158,32	62.099.836,71	(27.439.678,39)	476.018.068,57
2072	35.006.759,90	62.203.330,42	(27.196.570,52)	476.566.685,05
2073	35.356.827,50	62.306.315,00	(26.949.487,49)	477.402.714,04
2074	35.710.395,78	62.408.764,27	(26.698.368,49)	478.547.557,34
2075	36.067.499,74	62.510.654,76	(26.443.155,03)	480.023.961,10
2076	36.428.174,73	62.611.965,55	(26.183.790,81)	481.856.094,23
2077	36.792.456,48	62.224.237,61	(25.431.781,13)	484.572.725,32
2078	37.160.381,05	62.347.955,58	(25.187.574,54)	487.703.887,06
2079	37.531.984,86	62.469.902,61	(24.937.917,76)	491.280.065,00
2080	37.907.304,70	62.590.121,74	(24.682.817,04)	495.333.567,35
2081	38.286.377,75	62.708.655,23	(24.422.277,48)	499.898.635,59
2082	38.669.241,53	62.825.544,55	(24.156.303,02)	505.011.561,62
2083	39.055.933,94	62.940.830,40	(23.884.896,46)	510.710.811,97
2084	39.446.493,28	63.054.552,76	(23.608.059,47)	517.037.159,43
2085	39.840.958,22	63.166.750,84	(23.325.792,63)	524.033.822,59
2086	40.239.367,80	63.277.463,18	(23.038.095,38)	531.746.613,70
2087	40.641.761,48	63.386.727,58	(22.744.966,10)	540.224.095,44
2088	41.048.179,09	63.494.581,17	(22.446.402,07)	549.517.747,03
2089	41.458.660,88	63.601.060,40	(22.142.399,52)	559.682.140,35
2090	41.873.247,49	63.706.201,09	(21.832.953,60)	570.775.126,57
2091	42.291.979,97	63.810.038,38	(21.518.058,42)	582.858.033,99

Atuário Responsável:

Escritório Técnico de Assessoria Atuarial S/S Ltda
Richard Dutzmann
Atuário MIBA 935